

Zagrebačka županija

Zagrebačka županija, smještena u središtu sjeverozapadne Hrvatske, obuhvaća devet gradova i 25 općina s oko 300.000 stanovnika. Njezin strateški položaj – okružujući Grad Zagreb sa zapadne, južne i istočne strane – čini tzv. “zagrebački prsten”, snažno gospodarsko i prometno središte s neposrednim pristupom glavnom gradu. Upravo ta povezanost omogućuje poduzetnicima izravne koristi u svakodnevnom poslovanju, a dodatnu prednost pruža činjenica da se županija nalazi na sjecištu ključnih europskih prometnih pravaca. Cestovni, željeznički, zračni i energetski koridori koji prolaze kroz regiju osiguravaju učinkovitu povezanost sa Slovenijom, Italijom, Austrijom, Mađarskom, Srbijom, Bosnom i Hercegovinom te Jadranskim morem. Zračna luka Franjo Tuđman, najveća i najvažnija u Hrvatskoj, također se nalazi unutar županije, čineći je nezaobilaznim prometnim i logističkim čvorištem.

Uz izvrsnu prometnu povezanost, Zagrebačka županija obiluje prirodnim bogatstvima i zaštićenim područjima, uključujući parkove prirode Medvednicu i Žumberak – Samoborsko gorje, ornitološki rezervat Crna Mlaka te geomorfološke i povijesne atrakcije poput Grgosove špilje i rudnika sv. Barbara. Ove vrijednosti čine temelj za razvoj održivog turizma, rekreacije i zdravstvenih usluga, osobito u kontekstu sve većeg interesa za termalni i lječilišni turizam temeljen na geotermalnim izvorima.

Zagrebačka županija raspolaže brojnim resursima koji su ključni za razvoj različitih gospodarskih sektora – bogatim podzemnim vodama, geotermalnim izvorima, mineralnim sirovinama, šumama i plodnim zemljištem pogodnim za ekološku poljoprivredu. Regija se ističe i kvalificiranom radnom snagom, razvijenim obrtništvom, učinkovitim javnim sustavom te visokom kvalitetom života. Sve to čini čvrstu podlogu za ulaganja u energetiku (bioplinska postrojenja, obnovljivi izvori, drvena industrija), metaloprerađivačku industriju, prehrambenu industriju (prerada mesa, voća i povrća), poljoprivredu (vinogradarstvo, voćarstvo, slatkovodno ribarstvo), kao i u turizam i zdravstvene usluge.

Zagrebačka županija aktivno podržava gospodarstvenike kroz niz poticajnih mjera i kontinuirana ulaganja u komunalnu i poslovnu infrastrukturu.

Županija je već prepoznata kao atraktivna investicijska destinacija, o čemu svjedoče i konkretna velika ulaganja. Rimac Campus u Svetoj Nedelji, vrijedan više od 300 milijuna eura, predstavlja jedan od najvećih tehnoloških projekata u Hrvatskoj. U Rugvici je pokrenuta obnova Imunološkog zavoda kroz projekt vrijedan 140 milijuna eura, koji jača nacionalnu biotehnološku infrastrukturu. Trgovački lanac Lidl investirao je 120 milijuna eura u logistički centar u općini Križ, dok je Spar Hrvatska realizirao ulaganje od preko 110 milijuna eura u Klinča Selima. Ovi projekti potvrđuju investicijski potencijal Zagrebačke županije i jasno pokazuju da je riječ o prostoru s vrhunskim logističkim mogućnostima, stručnim kadrom i povoljnim poslovnim okruženjem.

Zahvaljujući strateškoj lokaciji, razvijenoj infrastrukturi i otvorenosti prema ulagačima, Zagrebačka županija danas je jedno od najperspektivnijih područja za ulaganje u Hrvatskoj i šire.

[Izvor: Poduzetnički centar Zagrebačke županije d.o.o., travanj 2025.]

Osnovni pokazatelji

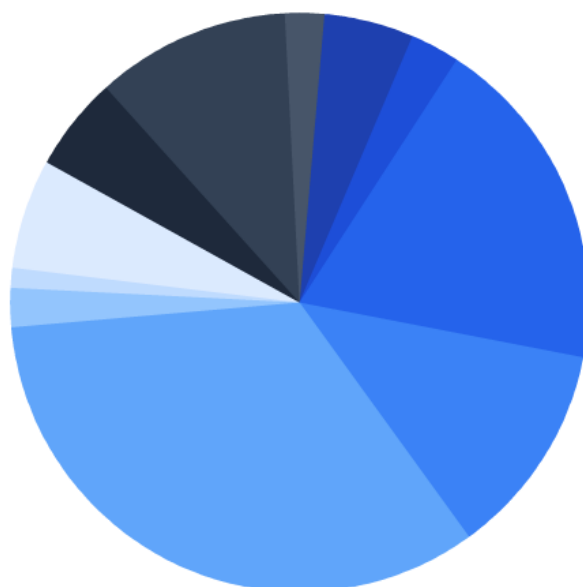
BDP EUR	5.685.571.124
Broj stanovnika	307.815

Muškarci	151.800
Žene	156.015
Starosti 0-14	44.451
Starosti 15+	263.364
BDP po stanovniku EUR	18.507,19
Površina km ²	3.060

Izvor: Državni zavod za statistiku: BDP (2023.), Stanovništvo (2024., Procjena), Površina (2021.)

Bruto dodana vrijednost po djelatnostima

EUR



- Poljoprivreda, šumarstvo i ribarstvo: 293324268.33
- Rudarstvo i vađenje te ostale industrije: 129102351.67
- Prerađivačka industrija: 892370243.5
- Građevinarstvo: 567533895.46
- Trgovina na veliko i na malo, prijevoz i skladištenje, smještaj, priprema i usluživanje hrane: 1594865086.66
- Informacije i komunikacije: 96115863.71
- Financijske djelatnosti i djelatnosti osiguranja: 48281538.9992
- Poslovanje nekretninama: 281741897.5
- Stručne, znanstvene, tehničke, administrativne i pomoćne uslužne djelatnosti: 249972999.98
- Javna uprava i obrana, obrazovanje, djelatnosti zdravstvene zaštite i socijalne skrbi: 505578729.46
- Ostale uslužne djelatnosti: 97930463.15

Izvor: Državni zavod za statistiku, podaci za 2023. godinu

Infrastruktura

Autoceste km	134
Širokopojasni priključci broj i gustoća	59.880 / 60%

Broj izdanih građevinskih dozvola

928

Izvor: Državni zavod za statistiku: Autoceste (2024.), Građevinske dozvole (2024.) Hrvatska regulatorna agencija za mrežne djelatnosti: Širokopojasni priključci (Q2 2024.)

Investicije

	Iznos
Inozemna izravna ulaganja milijuni EUR	3.095

Izvor: Hrvatska narodna banka, 1993. - 2025.

Inozemna izravna ulaganja po djelatnosti

mil. EUR

Djelatnost	Iznos
Trgovina na malo, osim trgovine motornim vozilima i motociklima	735,14
Financijske uslužne djelatnosti, osim osiguranja i mirovinskih fondova	687,74
Proizvodnja osnovnih farmaceutskih proizvoda i farmaceutskih pripravaka	269,78
Poslovanje nekretninama	207,59
Proizvodnja motornih vozila, prikolica i poluprikolica	164,76
Ostalo	1.029,63

Izvor: Hrvatska narodna banka, 1993. - 2025.

Inozemna izravna ulaganja po zemlji porijekla

mil. EUR

Država	Iznos
Njemačka	858,68
Nizozemska	385,23
Sjedinjene Američke Države	287,04
Italija	226,24
Bosna i Hercegovina	204,27
Ostalo	1.133,19

Izvor: Hrvatska narodna banka, 1993. - 2025.

Bruto investicije u novu dugotrajnu imovinu prema lokaciji investicijskih

objekata i vrstama imovine

Vrsta imovine	Iznos (EUR, 000)
Građevinski objekti, prostori i građevine	605.229
Postrojenja i oprema s montažom	221.624
Transportna imovina	71.949
Biološka imovina	6.884
Intelektualna imovina	139.052
Ukupno	1.074.159

Izvor: Državni zavod za statistiku, podaci za 2024. godinu

Najveći investitori

Naziv poduzeća	Djelatnost	Web
Hrvatska kontrola zračne plovidbe d.o.o.	PRIJEVOZ I SKLADIŠTENJE	http://www.crocontrol.hr
Bugatti Rimac d.o.o.	PRERAĐIVAČKA INDUSTRIJA	http://www.rimac-automobili.com
Rimac Technology d.o.o.	PRERAĐIVAČKA INDUSTRIJA	http://www.rimac-technology.com
Hospira Zagreb d.o.o.	PRERAĐIVAČKA INDUSTRIJA	http://www.pfizer.com
FERO-TERM d.o.o.	TRGOVINA NA VELIKO I NA MALO	http://www.fero-term.hr
LIDL HRVATSKA d.o.o. k.d.	TRGOVINA NA VELIKO I NA MALO	http://www.lidl.hr
CITY ISLAND d.o.o.	POSLOVANJE NEKRETNINAMA	http://www.cityisland.hr
JABUKA LDC d.o.o.	PRIJEVOZ I SKLADIŠTENJE	http://-
TRADE AIR d.o.o.	PRIJEVOZ I SKLADIŠTENJE	http://www.trade-air.com
EUROSPIN HRVATSKA d.o.o.	TRGOVINA NA VELIKO I NA MALO	http://www.eurospin.hr

Izvor: Financijska agencija, podaci za 2024. godinu

Maksimalni intenzitet potpora za ulaganje po Zakonu o poticanju ulaganja

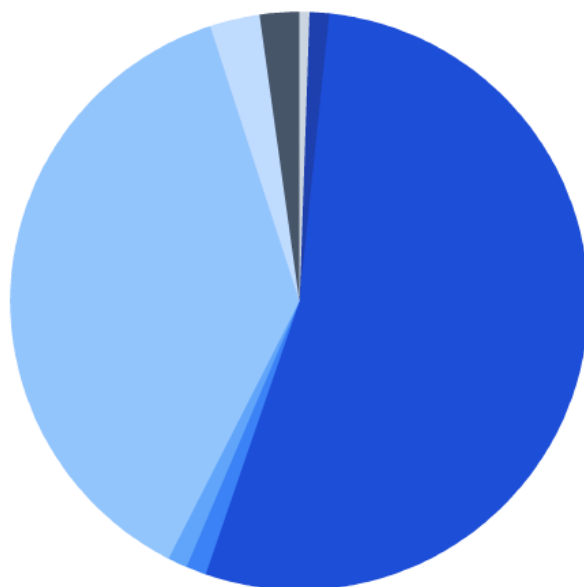
Velika poduzeća	Srednja poduzeća	Mala i mikro poduzeća
50%	60%	70%

Izvor: Karta regionalnih potpora za Hrvatsku za razdoblje 2022.-2027.

Međunarodna razmjena

Izvoz po djelatnosti

000 EUR

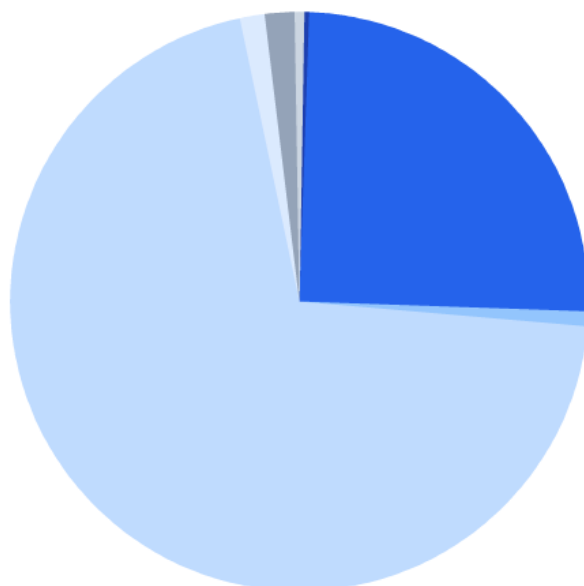


Poljoprivreda, šumarstvo i ribarstvo	24847
Prerađivačka industrija	865867
Opskrba električnom energijom, plinom, parom i klimatizacija	1211
Opskrba vodom, uklanjanje otpadnih voda, gospodarenje otpadom te djelatnosti sanacije okoliša	16044
Građevinarstvo	17878
Trgovina na veliko i na malo, popravak motornih vozila i motocikla	603389
Prijevoz i skladištenje	43244
Djelatnosti pružanja smještaja te pripreme i usluživanja hrane	253
Informacije i komunikacije	4467
Poslovanje nekretninama	117
Stručne, znanstvene i tehničke djelatnosti	32732
Administrativne i pomoćne uslužne djelatnosti	2235
Umjetnost, zabava i rekreacija	677
Ostale uslužne djelatnosti	6304
Neraspoređeno	93

Izvor: Državni zavod za statistiku, podaci za 2024. godinu

Uvoz po djelatnosti

000 EUR

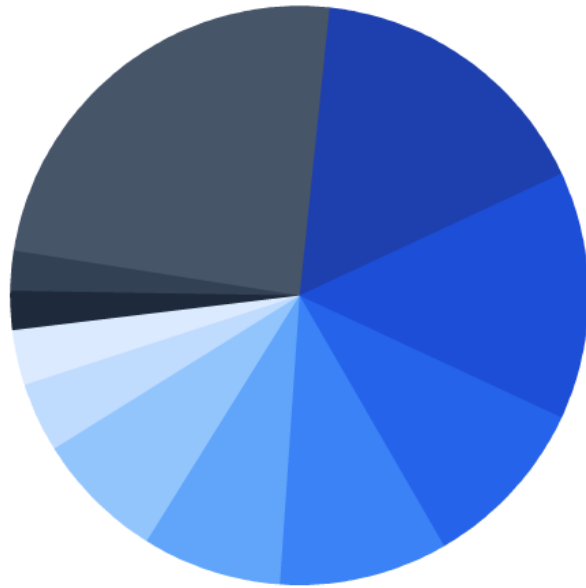


- Poljoprivreda, šumarstvo i ribarstvo: 19587
- Rudarstvo i vađenje: 3
- Prerađivačka industrija: 995108
- Opskrba električnom energijom, plinom, parom i klimatizacija: 5468
- Opskrba vodom, uklanjanje otpadnih voda, gospodarenje otpadom te djelatnosti sanacije okoliša: 5324
- Građevinarstvo: 22512
- Trgovina na veliko i na malo, popravak motornih vozila i motocikla: 2819049
- Prijevoz i skladištenje: 52682
- Djelatnosti pružanja smještaja te pripreme i usluživanja hrane: 1246
- Informacije i komunikacije: 5234
- Financijske djelatnosti i djelatnosti osiguranja: 62
- Poslovanje nekretninama: 2199
- Stručne, znanstvene i tehničke djelatnosti: 59028
- Administrativne i pomoćne uslužne djelatnosti: 21928
- Obrazovanje: 1
- Djelatnosti zdravstvene zaštite i socijalne skrbi: 6
- Umjetnost, zabava i rekreacija: 1606
- Ostale uslužne djelatnosti: 8262
- Neraspoređeno: 23

Izvor: Državni zavod za statistiku, podaci za 2024. godinu

Izvoz po državi

000 EUR

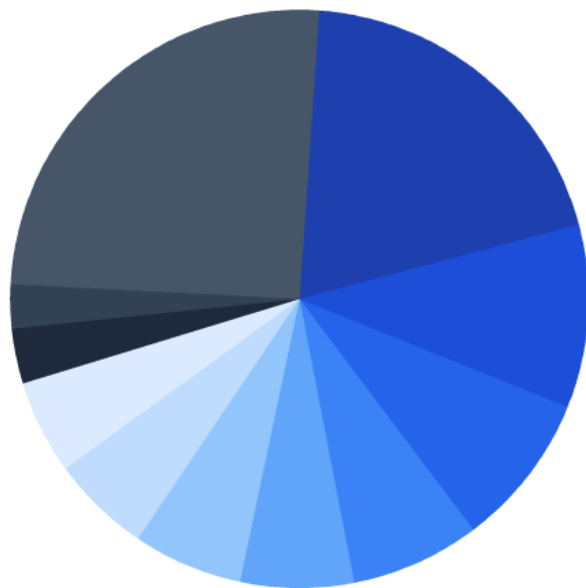


- Slovenija: 289503
- Njemačka: 221021
- Austrija: 154817
- Italija: 152708
- Bosna i Hercegovina: 121817
- Srbija: 114068
- Mađarska: 62883
- Ujedinjeno Kraljevstvo: 46299
- Nizozemska: 35044
- Poljska: 34335
- Ostalo: 386863

Izvor: Državni zavod za statistiku, podaci za 2024. godinu

Uvoz po državi

000 EUR



- Njemačka: 830017
- Italija: 411405
- Slovenija: 340890
- Austrija: 289457
- Nizozemska: 250842
- Poljska: 243885
- Kina: 222977
- Mađarska: 206309
- Bosna i Hercegovina: 117629
- Španjolska: 100043
- Ostalo: 1005875

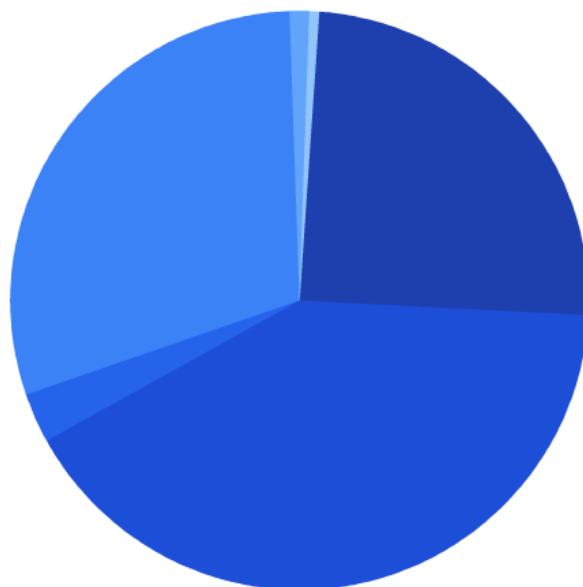
Izvor: Državni zavod za statistiku, podaci za 2024. godinu

Obrazovanje

Nivo obrazovanja	Broj učenika
Dječji vrtići i druge pravne osobe koje ostvaruju program predškolskog odgoja	12.864
Osnovne škole, početak školske godine	24.275
Srednje škole, početak školske godine	6.655
Studenti upisani na stručni I sveučilišni studij prema prebivalištu	7.485

Izvor: Državni zavod za statistiku, podaci za 2024./2025. godinu

Broj učenika koji su završili školovanje



- Gimnazije: 436
- Tehničke i srodne škole: 693
- Srednje umjetničke škole: 44
- Industrijske i obrtničke škole: 501
- Specijalne srednje škole: 15
- Srednje škole za odrasle: 8

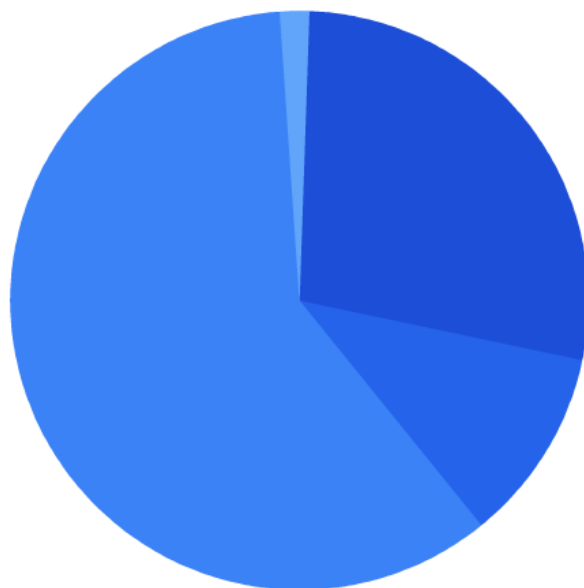
Izvor: Državni zavod za statistiku, podaci za 2023./2024. godinu

Broj učenika i ustanova po obrazovnim sektorima

Obrazovni sektor	Broj ustanova	Broj učenika
Ekonomija, trgovina i poslovna administracija	7	1.291
Elektrotehnika i računalstvo	8	1.156
Strojarstvo, brodogradnja i metalurgija	9	960
Turizam i ugostiteljstvo	4	567
Osobne, usluge zaštite i druge usluge	7	397
Promet i logistika	3	256
Poljoprivreda, prehrana i veterina	3	57
Zdravstvo i socijalna skrb	1	43
Geologija, rudarstvo, nafta i kemijska tehnologija	1	19
Šumarstvo, prerada drva i obrada drva	1	16

Izvor: Ministarstvo znanosti i obrazovanja, podaci za 2024./2025. godinu

Studenti koji su diplomirali/završili sveučilišni ili stručni studij



- Visoke škole: 0
- Veleučilišta: 657
- Fakulteti - stručni studij: 248
- Fakulteti - sveučilišni studij: 1388
- Umjetničke akademije: 33

Izvor: Državni zavod za statistiku, podaci za 2024. godinu

Visoka učilišta i diplomirani studenti

Naziv	Studenti koji su diplomirali/završili sveučilišni ili stručni studij
Veleučilište u Velikoj Gorici	324
Visoka škola, Ivanić Grad	21
Veleučilište Baltazar u Zaprešiću	465

Izvor: Državni zavod za statistiku, podaci za 2021. godinu

Poslovna statistika poduzeća

Djelatnost	Broj registriranih pravnih osoba	Broj zaposlenih osoba	Prosječne mjesečne bruto plaće po zaposlenome po djelatnostima (EUR)
Poljoprivreda, šumarstvo i ribarstvo	234	1.037	1.455
Rudarstvo i vađenje	15	1.053	2.108
Prerađivačka industrija	1.854	21.301	1.725
Opskrba električnom energijom, plinom, parom i klimatizacija	67	478	2.107
Opskrba vodom, uklanjanje otpadnih voda, gospodarenje otpadom te djelatnosti sanacije okoliša	51	1.512	1.646
Građevinarstvo	2.431	9.988	1.396
Trgovina na veliko i na malo, popravak motornih vozila i motocikla	2.560	18.942	1.727
Prijevoz i skladištenje	736	10.571	1.687

Djelatnost	Broj registriranih pravnih osoba	Broj zaposlenih osoba	Prosječne mjesečne bruto plaće po zaposlenome po djelatnostima (EUR)
Djelatnosti pružanja smještaja te pripreme i usluživanja hrane	746	2.508	1.313
Informacije i komunikacije	671	1.767	2.482
Financijske djelatnosti i djelatnosti osiguranja	58	777	2.317
Poslovanje nekretninama	264	278	1.698
Stručne, znanstvene i tehničke djelatnosti	1.579	4.049	2.035
Administrativne i pomoćne uslužne djelatnosti	512	2.299	1.344
Javna uprava i obrana, obvezno socijalno osiguranje	287	7.349	2.364
Obrazovanje	229	7.046	1.923
Djelatnosti zdravstvene zaštite i socijalne skrbi	267	3.313	2.183
Umjetnost, zabava i rekreacija	1.409	782	1.729
Ostale uslužne djelatnosti	2.848	1.111	1.361

Izvor: Državni zavod za statistiku, podaci za 2024. godinu

Nezaposleni

	Stopa
Stopa nezaposlenosti	4,10%

Izvor: Državni zavod za statistiku, podaci za 2024. godinu

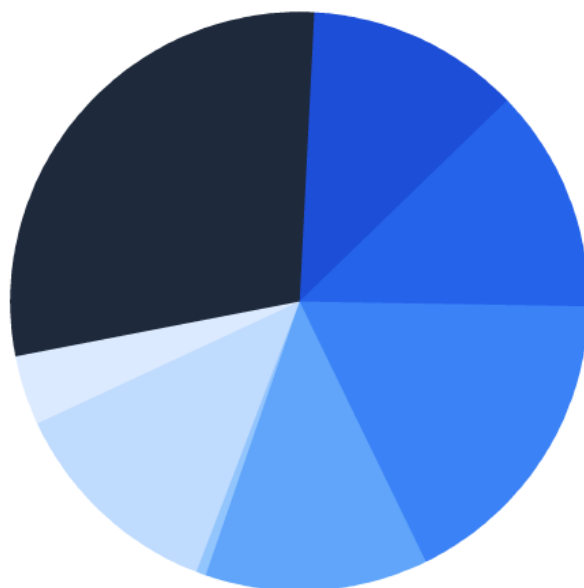
Nezaposleni po djelatnostima

Djelatnost	Broj
Poljoprivreda, šumarstvo i ribarstvo	79
Rudarstvo i vađenje	10

Djelatnost	Broj
Prerađivačka industrija	696
Opskrba električnom energijom, plinom, parom i klimatizacija	6
Opskrba vodom, uklanjanje otpadnih voda, gospodarenje otpadom te djelatnosti sanacije okoliša	54
Građevinarstvo	386
Trgovina na veliko i na malo, popravak motornih vozila i motocikla	642
Prijevoz i skladištenje	142
Djelatnosti pružanja smještaja te pripreme i usluživanja hrane	302
Informacije i komunikacije	101
Financijske djelatnosti i djelatnosti osiguranja	47
Poslovanje nekretninama	33
Stručne, znanstvene i tehničke djelatnosti	180
Administrativne i pomoćne uslužne djelatnosti	284
Javna uprava i obrana, obvezno socijalno osiguranje	85
Obrazovanje	232
Djelatnosti zdravstvene zaštite i socijalne skrbi	154
Umjetnost, zabava i rekreacija	47
Ostale uslužne djelatnosti	228
Neraspoređeno	803
Ukupno	4.511

Izvor: Hrvatski zavod za zapošljavanje, podaci za 2024. godinu

Registrirani nezaposleni po rodovima zanimanja



- Zakonodavci/zakonodavke, dužnosnici/dužnosnice i direktori/direktorice: 4
- Znanstvenici/znanstvenice, inženjeri/inženjerke i stručnjaci/stručnjakinje: 576
- Tehničari/tehničarke i stručni suradnici/stručne suradnice: 564
- Administrativni službenici/administrativne službenice: 781
- Uslužna i trgovačka zanimanja: 552
- Poljoprivrednici/poljoprivrednice, šumari/šumarke, ribari/ribarke, lovci/lovkinje: 18
- Zanimanja u obrtu i pojedinačnoj proizvodnji: 550
- Rukovatelji/rukovateljice postrojenjima i strojevima, industrijski proizvođači/industrijske proizvođačice i sastavljači/sastavljačice proizvoda: 173
- Jednostavna zanimanja: 1294

Izvor: Hrvatski zavod za zapošljavanje, podaci za 2024. godinu

Kontakti potpornih institucija

Naziv	Kontakt	Web
Poduzetnički centar Zagrebačke županije d.o.o.	info@pczz.hr	https://www.pczz.hr/