

Sisačko-moslavačka županija

Sisačko-moslavačka županija smještena je u južnom dijelu središnjeg dijela Republike Hrvatske, na području na kojem se dotiču Panonska i Gorska Hrvatska. Županija graniči sa Zagrebačkom, Karlovačkom, Bjelovarsko-bilogorskom, Brodsko-posavskom i Požeško-slavonskom županijom, a na jugu i s Bosnom i Hercegovinom. Obuhvaća Posavinu, Banovinu, Moslavinu te dijelove Korduna i Slavonije.

Sisačko-moslavačka županija predstavlja prometno čvorište i zbog povoljnog prirodnog i prometno-geografskog položaja iznimno je dobro povezana s ostalim dijelovima Republike Hrvatske, kao i susjednim zemljama.

Sisačko-moslavačka županija ima površinu od 4468 km² te je po površini među najvećim županijama u Republici Hrvatskoj i zauzima oko 7,9 % kopnenog teritorija Republike. U strukturi ukupne površine, najveći udio čine poljoprivredne površine (52 %), zatim slijede šumsko zemljište (44 %) i neplodne površine (4 %). Takva povoljna struktura zemljišta predstavlja značajan gospodarski resurs za Sisačko-moslavačku županiju.

Na području Sisačko-moslavačke županije živi 140 549 stanovnika.

Prostor Sisačko-moslavačke županije može se podijeliti u tri geografske cjeline:

- a) gorska područja (područja Zrinske, Trgovske, Petrove te dijelova Moslavačke gore)
- b) brdsko-brežuljkasta područja (Banovina, Moslavina, Vukomeričke gorice i Psunj)
- c) područja riječnih dolina, terasa i naplavnih ravni (ravnice Posavine i Pokuplja).

Prema današnjem teritorijalnom ustroju na području županije je 19 jedinica lokalne samouprave: 7 gradova: Sisak, Glina, Hrvatska Kostajnica, Kutina, Novska, Petrinja i Popovača, 12 općina: Donji Kukuruzari, Dvor, Gvozd, Hrvatska Dubica, Jasenovac, Lekenik, Lipovljani, Majur, Martinska Ves, Sunja, Topusko i Velika Ludina te 456 naselja. Političko, administrativno, gospodarsko i kulturno središte županije je grad Sisak.

Glavne gospodarske djelatnosti na području županije su industrija, s posebnim naglaskom na energetiku, naftnu, petrokemijsku i kemijsku industriju, metalurgiju i metalopredivačku industriju, prehrambenu industriju te poljoprivreda i šumarstvo, trgovina, ugostiteljstvo, graditeljstvo, promet i veze. U zadnje vrijeme u županiji su prisutni razvoj i primjena sofisticiranih tehnologija u elektroničkoj industriji, a prisutan je i značajniji razvoj farmaceutske industrije. U manjoj mjeri zastupljene su i ostale gospodarske djelatnosti i obrtništvo.

Nesumnjiv odraz uspješnog kontinuiteta gospodarstva Sisačko-moslavačke županije na stranom tržištu iščitava se iz podataka o robnoj razmjeni koja u posljednjih nekoliko godina bilježi stalni robni suficit i veliku pokrivenost uvoza izvozom. Udio izvoza Sisačko-moslavačke županije s inozemstvom u ukupnom izvozu Republike Hrvatske kreće se na razini od oko 3,3 %, dok se udio uvoza županije u ukupnom uvozu RH kreće na razini od 1,2 %. Najznačajniji trgovinski partneri u izvozu Sisačko-moslavačke županije su i dalje zemlje Europske unije (Austrija, Italija, Njemačka), a iza toga slijede zemlje u okruženju (Srbija, Bosna i Hercegovina). Prema Nacionalnoj klasifikaciji djelatnosti, najznačajnija izvozna djelatnost u Sisačko-moslavačkoj županiji je prerađivačka industrija koja ostvaruje gotovo 98 % ukupnog izvoza, najviše u području proizvodnje kemikalija i kemijskih proizvoda, zatim u proizvodnji računala, slijedi proizvodnja metala, proizvodnja hrane i pića te prerada drva i proizvoda od drva (osim namještaja).

Očuvanost prostora, rijetka naseljenost županije i očuvana tradicijska graditeljska baština daju velike

razvojne mogućnosti u razvoju selektivnih oblika turizma u Sisačko-moslavačkoj županiji, od kojih se neki već uspješno razvijaju, poput zdravstvenog turizma, lovnog turizma, seoskog i ruralnog turizma, cikloturizma, eno i gastroturizma, međutim turistička ponuda nije dovoljno osmišljena i turistički potencijali nisu dovoljno iskorišteni.

Posebno obilježje SMŽ-a i razlog dolaska turista na njeno područje su bogati izvori hipertermalne ljekovite vode u Topuskom oko koje su se skupljali još prehistorijski Kolapljani, Stari Rimljani, srednjovjekovni velikaši, kraljevi i habzburški carevi pa sve do danas, ljudi željni zdravlja. Geotermalni izvori predstavljaju veliki ekonomski potencijal za svaku regiju.

Cijelo područje županije karakteriziraju vrlo raznoliki i atraktivni prirodni krajobrazi, kao što je Park prirode Lonjsko polje, značajna turistička destinacija u županiji. Jedinstvenost Parka prirode je u bogatstvu biljnog i životinjskog svijeta, graditeljskoj baštini te tradicionalnom poljodjelstvu i stočarstvu. Proteže se na 506 km² pretežno močvarnog područja kojeg čine tri polja: Lonjsko, Mokro i Poganovo.

Prema površini poljoprivrednog zemljišta u Sisačko-moslavačkoj županiji koje iznosi 236 883 hektara ili 53 % površine županije, ona se nalazi na drugom mjestu u Republici Hrvatskoj, odmah iza Osječko-baranjske županije. Od toga iznosa 190 429 hektara se vodi kao obradiva površina. Sisačko-moslavačka županija izdvaja znatna sredstva za razvoj ekološke poljoprivrede, a o opravdanosti poticaja govori porast broja ekoloških poljoprivrednih proizvođača na području županije koja je između ostalog među prvima u Republici Hrvatskoj po broju proizvođača u ekološkoj proizvodnji.

[Izvor: Regionalni koordinator Sisačko-moslavačke županije, travanj 2025.]

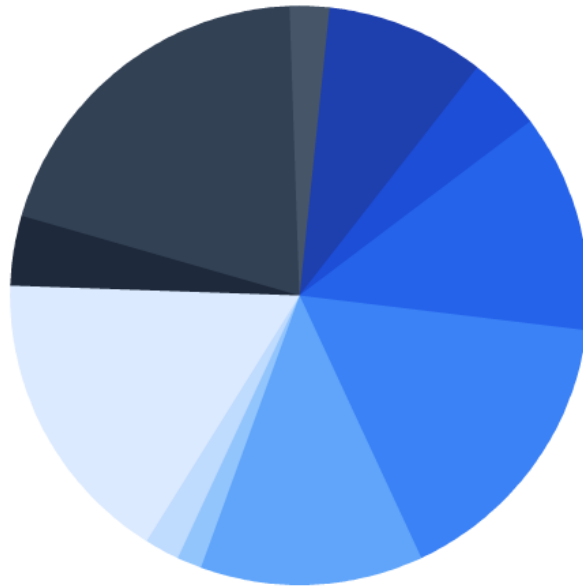
Osnovni pokazatelji

BDP EUR	2.049.723.954
Broj stanovnika	134.663
Muškarci	66.435
Žene	68.228
Starosti 0-14	17.335
Starosti 15+	117.327
BDP po stanovniku EUR	15.269,55
Površina km ²	4.468

Izvor: Državni zavod za statistiku: BDP (2023.), Stanovništvo (2024, Procjena.), Površina (2021.)

Bruto dodana vrijednost po djelatnostima

EUR



- Poljoprivreda, šumarstvo i ribarstvo: 177713145.83
- Rudarstvo i vađenje te ostale industrije: 70121611.83
- Prerađivačka industrija: 207116316.61
- Građevinarstvo: 273355485.2
- Trgovina na veliko i na malo, prijevoz i skladištenje, smještaj, priprema i usluživanje hrane: 212716123.14
- Informacije i komunikacije: 23196133.02
- Financijske djelatnosti i djelatnosti osiguranja: 29230752.09
- Poslovanje nekretninama: 283389838.37
- Stručne, znanstvene, tehničke, administrativne i pomoćne uslužne djelatnosti: 62455136.74
- Javna uprava i obrana, obrazovanje, djelatnosti zdravstvene zaštite i socijalne skrbi: 338712216.54
- Ostale uslužne djelatnosti: 36889111.29

Izvor: Državni zavod za statistiku, podaci za 2023. godinu

Infrastruktura

Autoceste km	75
Širokopojasni priključci broj i gustoća	26.073 / 49%
Broj izdanih građevinskih dozvola	302

Izvor: Državni zavod za statistiku: Autoceste (2024.), Građevinske dozvole (2024.) Hrvatska regulatorna agencija za mrežne djelatnosti: Širokopojasni priključci (Q2 2024.)

Investicije

	Iznos
Inozemna izravna ulaganja milijuni EUR	145

Izvor: Hrvatska narodna banka, 1993. - 2025.

Inozemna izravna ulaganja po djelatnosti

mil. EUR

Djelatnost	Iznos
Proizvodnja prehrambenih proizvoda	51,42
Proizvodnja ostalih nemetalnih mineralnih proizvoda	42,31
Proizvodnja metala	34,27
Prerada drva i proizvoda od drva i pluta, osim namještaja; proizvodnja proizvoda od slame i pletarskih materijala	17,14
Gradnja zgrada	14,49
Ostalo	-14,22

Izvor: Hrvatska narodna banka, 1993. - 2025.

Inozemna izravna ulaganja po zemlji porijekla

mil. EUR

Država	Iznos
Italija	132,11
Švicarska	98,29
Luksemburg	63,65
Njemačka	56,47
Austrija	16,32
Ostalo	-108,48

Izvor: Hrvatska narodna banka, 1993. - 2025.

Bruto investicije u novu dugotrajnu imovinu prema lokaciji investicijskih objekata i vrstama imovine

Vrsta imovine	Iznos (EUR, 000)
Građevinski objekti, prostori i građevine	379.911
Postrojenja i oprema s montažom	84.739
Transportna imovina	8.784
Biološka imovina	12.136
Intelektualna imovina	16.373
Ukupno	512.100

Izvor: Državni zavod za statistiku, podaci za 2024. godinu

Najveći investitori

Naziv poduzeća	Djelatnost	Web
VODE BANOVINE d.o.o.	OPSKRBA VODOM; UKLANJANJE OTPADNIH VODA, GOSPODARENJE OTPADOM TE DJELATNOSTI SANACIJE OKOLIŠA	http://www.vode-banovine.hr
FD-RAS d.o.o.	PRERAĐIVAČKA INDUSTRIJA	http://-
PETROKEMIJA, d.d.	PRERAĐIVAČKA INDUSTRIJA	http://www.petrokemija.hr
GAVRILOVIĆ d.o.o.	PRERAĐIVAČKA INDUSTRIJA	http://www.gavrilovic.hr
ABS SISAK d.o.o.	PRERAĐIVAČKA INDUSTRIJA	https://www.absacciai.com/hr/abs-sisak/
QUERCUS-ENERGIJA d.o.o.	OPSKRBA ELEKTRIČNOM ENERGIJOM, PLINOM, PAROM I KLIMATIZACIJA	http://-
MOSLAVINA d.o.o.	OPSKRBA VODOM; UKLANJANJE OTPADNIH VODA, GOSPODARENJE OTPADOM TE DJELATNOSTI SANACIJE OKOLIŠA	https://moslavina-kutina.hr
RETAIL PARK PIGIK PETRINJA d.o.o.	POSLOVANJE NEKRETNINAMA	http://-
TDK CROATIA d.o.o.	PRERAĐIVAČKA INDUSTRIJA	http://www.tdk-electronics.tdk.com
KOMUNALAC PETRINJA d.o.o.	OPSKRBA VODOM; UKLANJANJE OTPADNIH VODA, GOSPODARENJE OTPADOM TE DJELATNOSTI SANACIJE OKOLIŠA	http://www.komunalac-petrinja.hr

Izvor: Financijska agencija, podaci za 2024. godinu

Maksimalni intenzitet potpora za ulaganje po Zakonu o poticanju ulaganja

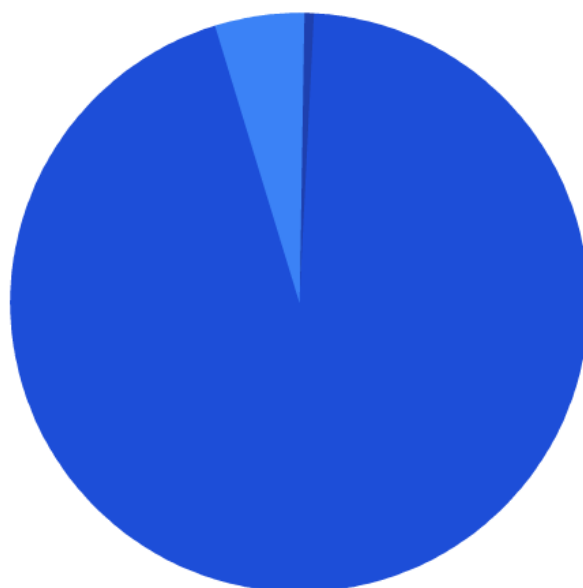
Velika poduzeća	Srednja poduzeća	Mala i mikro poduzeća
60%	70%	75%

Izvor: Karta regionalnih potpora za Hrvatsku za razdoblje 2022. - 2027. (Sisačko - moslavačka županija: Veliki poduzetnici = STEP 70%, Srednji poduzetnici = STEP 75%, Mali i mikro poduzetnici = STEP 75%)

Međunarodna razmjena

Izvoz po djelatnosti

000 EUR

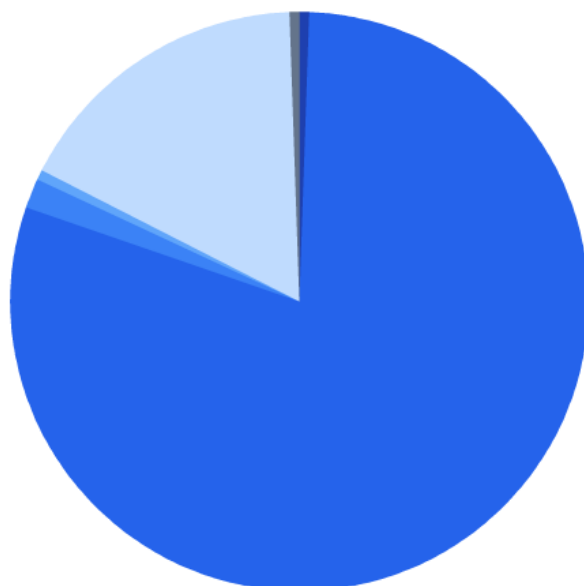


- Poljoprivreda, šumarstvo i ribarstvo: 3502
- Prerađivačka industrija: 530876
- Građevinarstvo: 338
- Trgovina na veliko i na malo, popravak motornih vozila i motocikla: 27240
- Prijevoz i skladištenje: 732
- Djelatnosti pružanja smještaja te pripreme i usluživanja hrane: 8
- Informacije i komunikacije: 32
- Stručne, znanstvene i tehničke djelatnosti: 11
- Administrativne i pomoćne uslužne djelatnosti: 1
- Umjetnost, zabava i rekreacija: 5
- Ostale uslužne djelatnosti: 15
- Neraspoređeno: 64

Izvor: Državni zavod za statistiku, podaci za 2024. godinu

Uvoz po djelatnosti

000 EUR

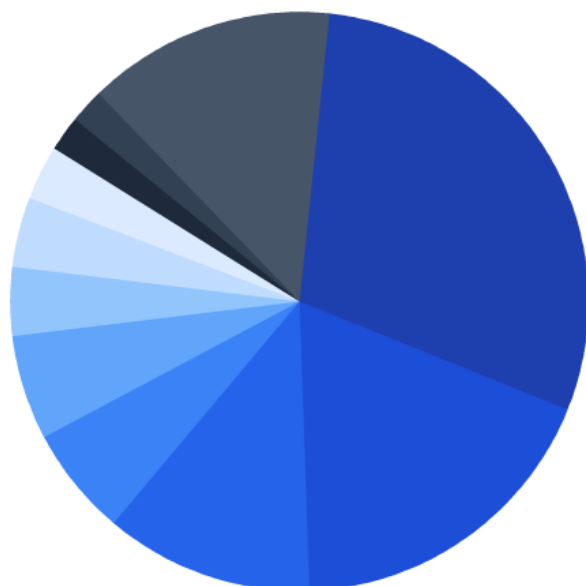


- Poljoprivreda, šumarstvo i ribarstvo: 2119
- Rudarstvo i vađenje: 40
- Prerađivačka industrija: 309742
- Opskrba električnom energijom, plinom, parom i klimatizacija: 5642
- Opskrba vodom, uklanjanje otpadnih voda, gospodarenje otpadom te djelatnosti sanacije okoliša: 1838
- Građevinarstvo: 1034
- Trgovina na veliko i na malo, popravak motornih vozila i motocikla: 65060
- Prijevoz i skladištenje: 141
- Djelatnosti pružanja smještaja te pripreme i usluživanja hrane: 144
- Informacije i komunikacije: 103
- Poslovanje nekretninama: 14
- Stručne, znanstvene i tehničke djelatnosti: 2154
- Administrativne i pomoćne uslužne djelatnosti: 514
- Obrazovanje: 2
- Umjetnost, zabava i rekreacija: 65
- Ostale uslužne djelatnosti: 97
- Neraspoređeno: 99

Izvor: Državni zavod za statistiku, podaci za 2024. godinu

Izvoz po državi

000 EUR

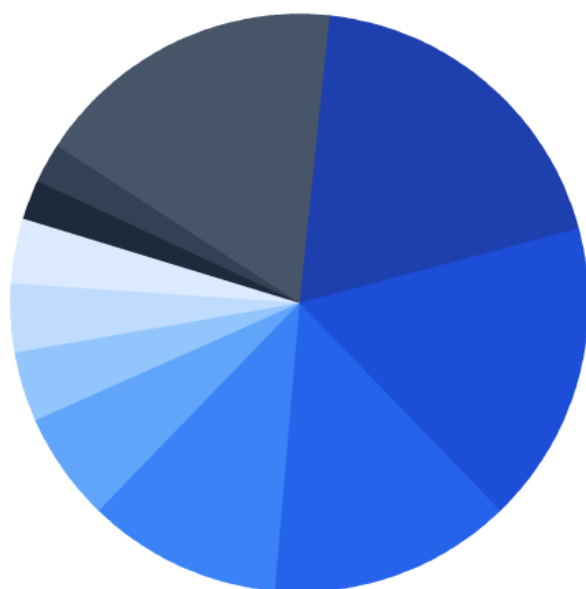


- Italija: 173797
- Austrija: 102883
- Njemačka: 64661
- Slovenija: 32972
- Bosna i Hercegovina: 32056
- Srbija: 20377
- Kina: 20331
- Rumunjska: 16811
- Belgija: 10733
- Turska: 10318
- Ostalo: 77884

Izvor: Državni zavod za statistiku, podaci za 2024. godinu

Uvoz po državi

000 EUR



- Austrija: 79939
- Njemačka: 65593
- Italija: 51895
- Slovenija: 41833
- Mađarska: 22728
- Bosna i Hercegovina: 15032
- Španjolska: 14470
- Kina: 13376
- Poljska: 8086
- Francuska: 7907
- Ostalo: 67949

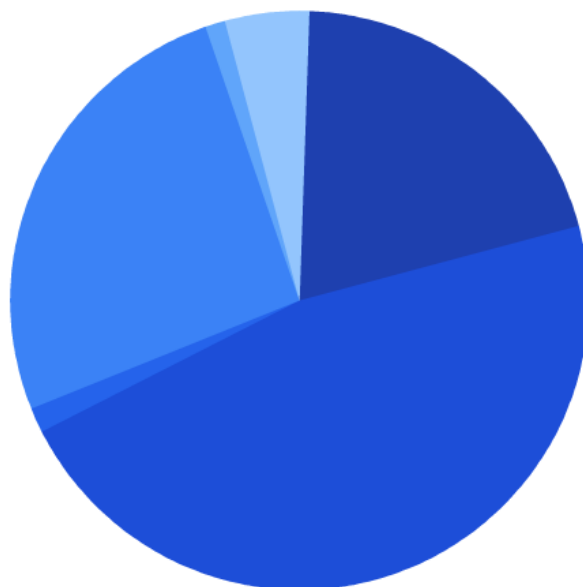
Izvor: Državni zavod za statistiku, podaci za 2024. godinu

Obrazovanje

Nivo obrazovanja	Broj učenika
Dječji vrtići i druge pravne osobe koje ostvaruju program predškolskog odgoja	4.355
Osnovne škole, početak školske godine	9.808
Srednje škole, početak školske godine	4.222
Studenti upisani na stručni I sveučilišni studij prema prebivalištu	2.717

Izvor: Državni zavod za statistiku, podaci za 2024./2025. godinu

Broj učenika koji su završili školovanje



- Gimnazije: 212
- Tehničke i srodne škole: 476
- Srednje umjetničke škole: 13
- Industrijske i obrtničke škole: 262
- Specijalne srednje škole: 9
- Srednje škole za odrasle: 48

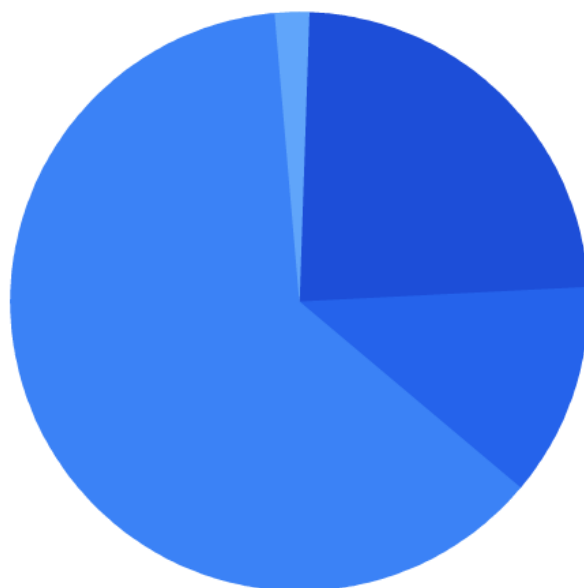
Izvor: Državni zavod za statistiku, podaci za 2023/2024. godinu

Broj učenika i ustanova po obrazovnim sektorima

Obrazovni sektor	Broj ustanova	Broj učenika
Elektrotehnika i računalstvo	5	698
Ekonomija, trgovina i poslovna administracija	6	640
Zdravstvo i socijalna skrb	3	499
Strojarstvo, brodogradnja i metalurgija	5	490
Turizam i ugostiteljstvo	3	204
Graditeljstvo i geodezija	1	163
Promet i logistika	1	149
Poljoprivreda, prehrana i veterina	2	120
Šumarstvo, prerada i obrada drva	3	91
Osobne usluge, usluge zaštite i druge usluge	2	88
Geologija, rudarstvo, nafta i kemijska tehnologija	1	63
Grafička tehnologija i audio-vizualno oblikovanje	1	55
Tekstil i koža	1	19

Izvor: Ministarstvo znanosti i obrazovanja, podaci za 2024./2025. godinu

Studenti koji su diplomirali/završili sveučilišni ili stručni studij



- Visoke škole: 0
- Veleučilišta: 213
- Fakulteti - stručni studij: 104
- Fakulteti - sveučilišni studij: 551
- Umjetničke akademije: 17

Izvor: Državni zavod za statistiku, podaci za 2024. godinu

Visoka učilišta i diplomirani studenti

Naziv	Studenti koji su diplomirali/završili sveučilišni ili stručni studij
Metalurški fakultet, Sisak	23

Izvor: Državni zavod za statistiku, podaci za 2021. godinu

Poslovna statistika poduzeća

Djelatnost	Broj registriranih pravnih osoba	Broj zaposlenih osoba	Prosječne mjesečne bruto plaće po zaposlenome po djelatnostima (EUR)
Poljoprivreda, šumarstvo i ribarstvo	211	923	1.614
Rudarstvo i vađenje	9	162	1.932
Prerađivačka industrija	477	6.729	1.553
Opskrba električnom energijom, plinom, parom i klimatizacija	26	424	2.044

Djelatnost	Broj registriranih pravnih osoba	Broj zaposlenih osoba	Prosječne mjesečne bruto plaće po zaposlenome po djelatnostima (EUR)
Opskrba vodom, uklanjanje otpadnih voda, gospodarenje otpadom te djelatnosti sanacije okoliša	43	1.102	1.417
Građevinarstvo	632	2.860	1.358
Trgovina na veliko i na malo, popravak motornih vozila i motocikla	500	3.798	1.371
Prijevoz i skladištenje	182	1.488	1.594
Djelatnosti pružanja smještaja te pripreme i usluživanja hrane	219	804	1.243
Informacije i komunikacije	160	454	2.116
Financijske djelatnosti i djelatnosti osiguranja	9	407	1.947
Poslovanje nekretninama	52	82	1.404
Stručne, znanstvene i tehničke djelatnosti	363	753	1.702
Administrativne i pomoćne uslužne djelatnosti	105	779	1.193
Javna uprava i obrana, obvezno socijalno osiguranje	167	4.355	2.130
Obrazovanje	107	3.899	1.895
Djelatnosti zdravstvene zaštite i socijalne skrbi	152	3.237	2.150
Umjetnost, zabava i rekreacija	641	427	1.515
Ostale uslužne djelatnosti	1.619	419	1.240

Izvor: Državni zavod za statistiku, podaci za 2024. godinu

Nezaposleni

	Stopa
Stopa nezaposlenosti	13,20%

Izvor: Državni zavod za statistiku, podaci za 2024. godinu

Nezaposleni po djelatnostima

Djelatnost	Broj
Poljoprivreda, šumarstvo i ribarstvo	188
Rudarstvo i vađenje	10
Prerađivačka industrija	900
Opskrba električnom energijom, plinom, parom i klimatizacija	4
Opskrba vodom, uklanjanje otpadnih voda, gospodarenje otpadom te djelatnosti sanacije okoliša	74
Građevinarstvo	450
Trgovina na veliko i na malo, popravak motornih vozila i motocikla	408
Prijevoz i skladištenje	126
Djelatnosti pružanja smještaja te pripreme i usluživanja hrane	437
Informacije i komunikacije	48
Financijske djelatnosti i djelatnosti osiguranja	24
Poslovanje nekretninama	15
Stručne, znanstvene i tehničke djelatnosti	124
Administrativne i pomoćne uslužne djelatnosti	215
Javna uprava i obrana, obvezno socijalno osiguranje	491
Obrazovanje	182
Djelatnosti zdravstvene zaštite i socijalne skrbi	257
Umjetnost, zabava i rekreacija	40
Ostale uslužne djelatnosti	373
Neraspoređeno	1.063

Djelatnost

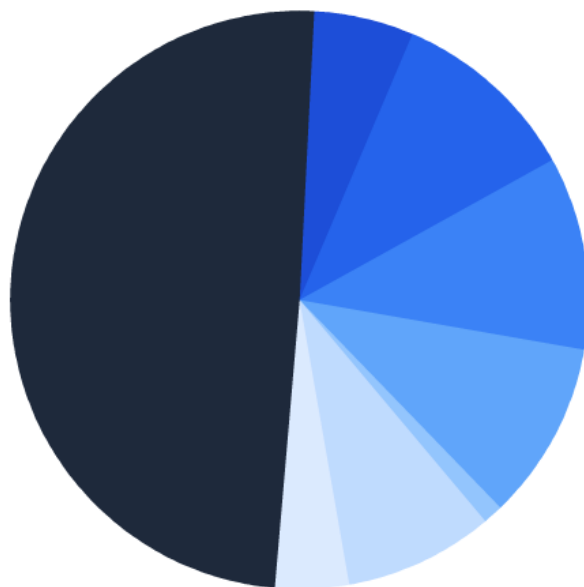
Broj

Ukupno

5.429

Izvor: Hrvatski zavod za zapošljavanje, podaci za 2024. godinu

Registrirani nezaposleni po rodovima zanimanja



- Zakonodavci/zakonodavke, dužnosnici/dužnosnice i direktori/direktorice: 2
- Znanstvenici/znanstvenice, inženjeri/inženjerke i stručnjaci/stručnjakinje: 332
- Tehničari/tehničarke i stručni suradnici/stručne suradnice: 572
- Administrativni službenici/administrativne službenice: 581
- Uslužna i trgovačka zanimanja: 533
- Poljoprivrednici/poljoprivrednice, šumari/šumarke, ribari/ribarke, lovci/lovkinje: 60
- Zanimanja u obrtu i pojedinačnoj proizvodnji: 441
- Rukovatelji/rukovateljice postrojenjima i strojevima, industrijski proizvođači/industrijske proizvođačice i sastavljači/sastavljačice proizvoda: 226
- Jednostavna zanimanja: 2677

Izvor: Hrvatski zavod za zapošljavanje, podaci za 2024. godinu

Kontakti potpornih institucija

Naziv	Kontakt	Web
Regionalni koordinator Sisačko-moslavačke županije	info@rk-smz.hr	https://www.rk-smz.hr/
Razvojna agencija SIMORA	simora@simora.hr	https://www.rk-smz.hr/
Sisačko-moslavačka županija	info@smz.hr	https://www.smz.hr/ustroj/upravni-odjeli-i-sluzbe/gospodarstvo

Naziv	Kontakt	Web
Razvojna agencija Grada Novske NORA	info@nora-novska.com	https://nora-novska.com/
Razvojna agencija MRAV Kutina	info@ra-mrav.hr	https://www.ra-mrav.hr/
Javna ustanova PETRA-Petrinja	info@petra.com.hr	https://petra.com.hr/
Hrvatska gospodarska komora- Županijska komora Sisak	hgk@hgk.hr	https://hgk.hr/zupanijska-komora-sisak
Obrtnička komora Sisačko-moslavačke županije	ok.sisak@hok.hr	https://ok-smz.hr/
Poduzetnički inkubator SMŽ PISMO	info@inkubator-pismo.eu	http://www.inkubator-pismo.eu
Poduzetnički inkubator PISAK	info@pisak.biz	https://pisak.biz/
Invest in Novska		https://investinnovska.com/