

# Karlovačka županija

Karlovačka županija smještena je u središnjoj Hrvatskoj i predstavlja poveznicu kontinentalne i primorske Hrvatske te sjecište Europe i jadranske obale. Područje Županije obuhvaća pet gradova (Duga Resa, Karlovac, Ogulin, Ozalj i Slunj), te sedamnaest općina (Barilović, Bosiljevo, Cetingrad, Draganić, Generalski Stol, Josipdol, Kamanje, Krnjak, Lasinja, Netretić, Plaški, Rakovica, Ribnik, Saborsko, Tounj, Vojnić i Žakanje). Županija na površini od 3.626 četvorna kilometra ima 112.596 stanovnika. Karlovačka županija graniči s dvije susjedne države: Republikom Slovenijom i Republikom Bosnom i Hercegovinom, te četiri županije: Zagrebačkom, Sisačko-moslavačkom, Primorsko-goranskom i Ličko-senjskom.

Grad Karlovac je administrativno, političko središte i gospodarsko središte Županije. Povezan je autocestom s glavnim gradom Zagrebom (39 km) i Rijekom (Luka Rijeka 113 km). Karlovačka županija sjecište je najvažnijih prometnica koje Europu povezuju s Jadranskom obalom. Autocesta se na inter-regionalnom čvoru Bosiljevo odvaja na pravac prema Rijeci i pravac prema Splitu i dalje Dubrovniku. Izlazima s autoceste Karlovačka županija povezana je suvremenim prometnicama sa susjednim Republikom Slovenijom i Republikom Bosnom i Hercegovinom. Kroz Karlovačku županiju prolaze i željeznički koridori Zagreb-Rijeka, Zagreb-Split, s čvorištem u Oštarijama kod Ogulina te Karlovac-Ozalj-Republika Slovenija.

Kroz prostor Karlovačke županije prolaze značajni energetske koridori (Jadranski naftovod, Plinovod, važni elektro-naponski vodovi). Većina poduzetničkih zona u Karlovačkoj županiji nalazi se uz ili u neposrednoj blizini cestovnih i željezničkih prometnih pravaca, što predstavlja pogodnost za brz i ekonomičan transport roba, a tranzitni položaj i bogata i industrijska povijesna baština trajne su vrijednosti na kojima počiva gospodarstvo i kvaliteta življenja na ovom prostoru.

Prirodno bogatstvo predstavljaju četiri rijeke: Korana, Mrežnica, Kupa i Dobra. Kupanje u čistim vodama, veslanje, rafting i kanuing, lov u šumama od Draganića do Kleka i Modruša, pješačke staze i staze, biciklističke staze, špilje i mnoge druge prirodne vrijednosti ovog kraja pružaju razne mogućnosti odmora i rekreacije što je dobar temelj za razvoj turizma. Osim toga, posebno su zanimljivi spomenici povijesne arhitekture poput brojnih starih gradova i kaštela te vrijednih sakralnih građevina. Karlovačka županija je najposjećenija turistička destinacija u kontinentalnoj Hrvatskoj, poslije grada Zagreba, sa snažnim zamahom razvoja svih oblika turizma, posebno aktivnog turizma.

Karlovačka županija industrijski je orijentirana. Gospodarski profil Karlovačke županije danas karakterizira razvijeno poduzetništvo, posebice prerađivačka industrija koja je glavni nositelj razvoja sa širokim spektrom djelatnosti i proizvoda. Najvažnije grane prerađivačke industrije prema ostvarenom ukupnom prihodu su proizvodnja prehrambenih proizvoda i pića, proizvodnja metalnih proizvoda, proizvodnja strojeva i opreme, proizvodnja proizvoda od gume i plastike, proizvodnja drva i proizvoda od drva, proizvodnja tekstila i dr.

Visoka kvaliteta izvođenja radova i stručni kadar, uz korištenje najsuvremenije opreme i materijala, rezultiraju snažnim građevinskim sektorom, koji se može pohvaliti izvrsnim referencama u izvođenju raznih objekata i objekata: geotehničkih radova, industrijskih objekata i hidrograđevinskih objekata, objekata prometne infrastrukture, stambenih i poslovnih objekata i dr. ne samo na hrvatskom, već i na tržištu susjednih zemalja. Poduzetničko okruženje u županiji prepoznaju brojni renomirani poduzetnici u domaćem i stranom vlasništvu. Neki od najvećih su: HS Produkt, PPK - Karlovačka mesna industrija, Tiskara Lana Karlovac, Bjelin, Tvornica turbina Karlovac, General Electric Hrvatska, Heineken Hrvatska, DW Reusables, Wienerberger, Semmelrock Stein + Design, , Infosys Limited, ZRE Ktowice, Feal i mnogi drugi.

Sektor proizvodnje prehrambenih proizvoda obuhvaća proizvodnju mesa te trajnih i polutrajnih proizvoda od mesa; proizvodnju mlijeka i mliječnih proizvoda; pekarskih proizvoda; proizvodnju i preradu izvornog ogulinskog kiselog zelja i drugo. Kada je riječ o proizvodnji pića, dominira proizvodnja piva nastala sredinom 19. stoljeća, danas predvođena poznatim tržišnim markama Karlovačkog piva. Poslovni subjekti metaloprerađivačke industrije i strojarstva Karlovačke županije usmjereni su na izvoz, uvođenje novih tehnologija, edukaciju stručnih kadrova, certificiranje sustava kvalitete, ekološki prihvatljivu proizvodnju te povezivanje s domaćim i stranim proizvođačima.

Proizvodni program je raznolik i može zadovoljiti sve potrebe potencijalnih kupaca i partnera; od kvalitetnog pribora za jelo i posuđa, raznih vrsta alata i alatnih strojeva, raznih vrsta strojne obrade, metalnih konstrukcija, traka i vijaka pa sve do proizvodnje diesel motora i opreme za energetiku, specijalnih alata i opreme, parnih, plinskih i vodnih turbina, brodskih i industrijskih pumpi i hidromehaničke opreme ili proizvodnju jednog od najkvalitetnijih streljačkih oružja na svijetu. Poduzetnici koji proizvode artikle od gume i plastike u Karlovačkoj županiji ulažu u modernizaciju tehnološkog procesa, proširuju proizvodni asortiman i izvoze sve više proizvoda, ali i svojom kvalitetom privlače strane investitore za partnerstvo i daljnja ulaganja. Proizvodni program obuhvaća razne vrste plastične ambalaže, PVC stolariju, izradu kupaonske i vodoinstalaterske opreme, pokrivača za bazene, preradu plastičnih masa raznim tehnikama i drugo.

Više od polovice teritorija Karlovačke županije prekriveno je šumama i šumskim zemljištem što predstavlja odličnu osnovu za razvoj drvoprerađivačkog sektora koji ima bogatu tradiciju u primarnoj i finalnoj preradi drva. Sektor obuhvaća proizvodnju piljene građe, ambalaže, građevinske stolarije, podnog materijala, namještaja i dijelova namještaja i drugo. Unatoč dinamičnim izazovima svjetskog tržišta, tekstilna industrija Karlovačke županije zadržala je poziciju značajnog izvoznika orijentacijom na inozemna tržišta i inovacijama u proizvodnom procesu, posebice u proizvodnji raznih vrsta tehničkih tkanina. S druge strane, proizvođači odjeće također ulažu u oblikovanje novih kvalitetnih proizvoda, pa na tržištu postoje prepoznatljivi modni brendovi poduzetnika Karlovačke županije. Značajnu komparativnu prednost Karlovačke županije predstavlja izvanredni geografski položaj u Središnjoj Hrvatskoj te granice s dvjema državama: Republikom Slovenijom i Republikom Bosnom i Hercegovinom. Taj strateški položaj omogućava poslovanje i ulaganje, s obzirom na to da su najvažnije poduzetničke zone u Županiji povezane modernim autocestama i udaljene približno 95 km od Luke Rijeka ili 55 km od Zračne Luke Franjo Tuđman u Zagrebu.

[Izvor: Javna ustanova Regionalna razvojna agencija Karlovačke županije, ožujak 2025.]

## Osnovni pokazatelji

<b>BDP EUR</b>	1.649.884.443
<b>Broj stanovnika</b>	109.823
Muškarci	53.791
Žene	56.032
Starosti 0-14	13.866
Starosti 15+	95.957
<b>BDP po stanovniku EUR</b>	15.063,95

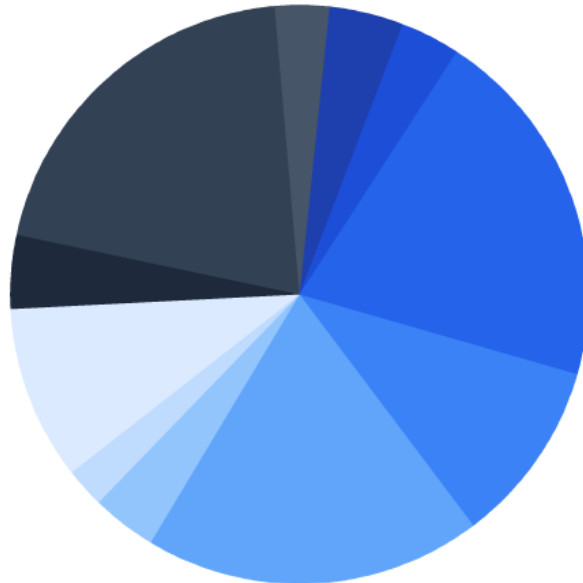
Površina km<sup>2</sup>

3.626

Izvor: Državni zavod za statistiku: BDP (2023.), Stanovništvo (2024, Procjena), Površina (2021.)

## Bruto dodana vrijednost po djelatnostima

EUR



- Poljoprivreda, šumarstvo i ribarstvo: 77271794.32
- Rudarstvo i vađenje te ostale industrije: 42678524.49
- Prerađivačka industrija: 278079266.05
- Građevinarstvo: 138724284.13
- Trgovina na veliko i na malo, prijevoz i skladištenje, smještaj, priprema i usluživanje hrane: 258440033.61
- Informacije i komunikacije: 48961208.9
- Financijske djelatnosti i djelatnosti osiguranja: 30053591.81
- Poslovanje nekretninama: 133782153.9
- Stručne, znanstvene, tehničke, administrativne i pomoćne uslužne djelatnosti: 55034975.73
- Javna uprava i obrana, obrazovanje, djelatnosti zdravstvene zaštite i socijalne skrbi: 278169734.5
- Ostale uslužne djelatnosti: 39175683.16

Izvor: Državni zavod za statistiku, podaci za 2023. godinu

## Infrastruktura

Autoceste km	84
Širokopojasni priključci broj i gustoća	22.604 / 53%
Broj izdanih građevinskih dozvola	239

Izvor: Državni zavod za statistiku: Autoceste (2024.), Građevinske dozvole (2024.) Hrvatska regulatorna agencija za mrežne djelatnosti: Širokopojasni priključci (Q2 2024.)

## Investicije

	Iznos
<b>Inozemna izravna ulaganja</b> milijuni EUR	178

Izvor: Hrvatska narodna banka, 1993. - 2025.

## Inozemna izravna ulaganja po djelatnosti

mil. EUR

Djelatnost	Iznos
<b>Proizvodnja pića</b>	84,14
<b>Proizvodnja strojeva i uređaja, d. n.</b>	65,92
<b>Proizvodnja proizvoda od gume i plastike</b>	29,56
<b>Proizvodnja kemikalija i kemijskih proizvoda</b>	8,45
<b>Financijske uslužne djelatnosti, osim osiguranja i mirovinskih fondova</b>	8,06
<b>Ostalo</b>	-17,80

Izvor: Hrvatska narodna banka, 1993. - 2025.

## Inozemna izravna ulaganja po zemlji porijekla

mil. EUR

Država	Iznos
<b>Nizozemska</b>	349,46
<b>Njemačka</b>	48,02
<b>Slovenija</b>	36,40
<b>Ujedinjeno Kraljevstvo</b>	13,35
<b>Belgija</b>	5,64
<b>Ostalo</b>	-274,55

Izvor: Hrvatska narodna banka, 1993. - 2025.

## Bruto investicije u novu dugotrajnu imovinu prema lokaciji investicijskih objekata i vrstama imovine

Vrsta imovine	Iznos (EUR, 000)
Građevinski objekti, prostori i građevine	146.678
Postrojenja i oprema s montažom	63.740
Transportna imovina	17.345

Vrsta imovine	Iznos (EUR, 000)
Biološka imovina	5.415
Intelektualna imovina	3.039
<b>Ukupno</b>	<b>247.543</b>

Izvor: Državni zavod za statistiku, podaci za 2024. godinu

## Najveći investitori

Naziv poduzeća	Djelatnost	Web
<b>VODOVOD I KANALIZACIJA d.o.o.</b>	OPSKRBA VODOM; UKLANJANJE OTPADNIH VODA, GOSPODARENJE OTPADOM TE DJELATNOSTI SANACIJE OKOLIŠA	<a href="http://www.vik-ka.hr">http://www.vik-ka.hr</a>
<b>LANA-KARLOVAČKA TISKARA d.d.</b>	PRERAĐIVAČKA INDUSTRIJA	<a href="http://www.lana.hr">http://www.lana.hr</a>
<b>HEINEKEN HRVATSKA d.o.o.</b>	PRERAĐIVAČKA INDUSTRIJA	<a href="http://www.heineken.com">http://www.heineken.com</a>
<b>OXY TECHNICAL GASES d.o.o.</b>	PRERAĐIVAČKA INDUSTRIJA	<a href="http://-">http://-</a>
<b>KELTEKS d.o.o.</b>	PRERAĐIVAČKA INDUSTRIJA	<a href="http://www.solidian-kelteks.com">http://www.solidian-kelteks.com</a>
<b>KODOS d.o.o.</b>	OPSKRBA VODOM; UKLANJANJE OTPADNIH VODA, GOSPODARENJE OTPADOM TE DJELATNOSTI SANACIJE OKOLIŠA	<a href="http://www.cgoka.hr">http://www.cgoka.hr</a>
<b>HS PRODUKT d.o.o.</b>	PRERAĐIVAČKA INDUSTRIJA	<a href="http://www.hs-produkt.hr">http://www.hs-produkt.hr</a>
<b>BJELIN d.o.o.</b>	PRERAĐIVAČKA INDUSTRIJA	<a href="http://www.bjelin.hr">http://www.bjelin.hr</a>
<b>MADIG-MREŽNICA d.o.o.</b>	PRERAĐIVAČKA INDUSTRIJA	<a href="http://www.madig-mreznica.hr">http://www.madig-mreznica.hr</a>
<b>BJELIN OGULIN 2 d.o.o.</b>	PRERAĐIVAČKA INDUSTRIJA	<a href="http://www.bjelin.com">http://www.bjelin.com</a>

Izvor: Financijska agencija, podaci za 2024. godinu

## Maksimalni intenzitet potpora za ulaganje po Zakonu o poticanju ulaganja

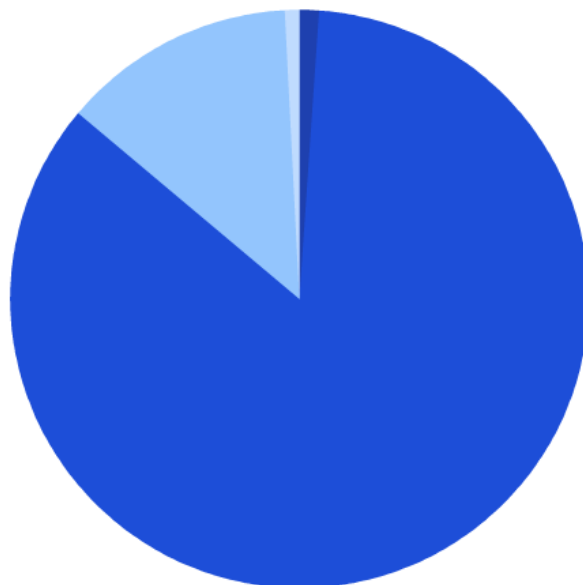
Velika poduzeća	Srednja poduzeća	Mala i mikro poduzeća
50%	60%	70%

Izvor: Karta regionalnih potpora za Hrvatsku za razdoblje 2022. - 2027.

## Međunarodna razmjena

### Izvoz po djelatnosti

000 EUR

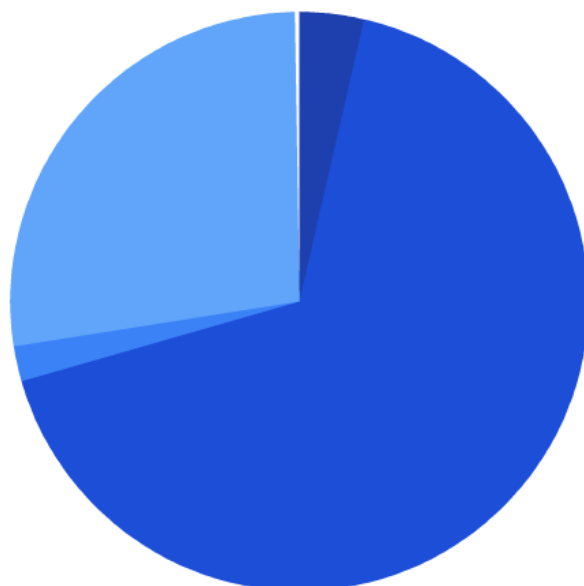


- Poljoprivreda, šumarstvo i ribarstvo: 4786
- Prerađivačka industrija: 391453
- Opskrba električnom energijom, plinom, parom i klimatizacija: 677
- Opskrba vodom, uklanjanje otpadnih voda, gospodarenje otpadom te djelatnosti sanacije okoliša: 258
- Građevinarstvo: 151
- Trgovina na veliko i na malo, popravak motornih vozila i motocikla: 60167
- Prijevoz i skladištenje: 3272
- Djelatnosti pružanja smještaja te pripreme i usluživanja hrane: 23
- Informacije i komunikacije: 22
- Poslovanje nekretninama: 17
- Stručne, znanstvene i tehničke djelatnosti: 225
- Administrativne i pomoćne uslužne djelatnosti: 26
- Djelatnosti zdravstvene zaštite i socijalne skrbi: 1
- Umjetnost, zabava i rekreacija: 2
- Neraspoređeno: 7

Izvor: Državni zavod za statistiku, podaci za 2024. godinu

### Uvoz po djelatnosti

000 EUR

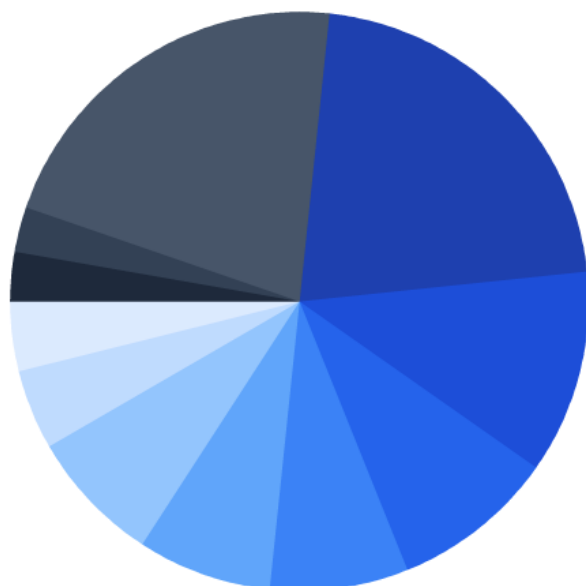


Poljoprivreda, šumarstvo i ribarstvo:	14007
Prerađivačka industrija:	272709
Opskrba vodom, uklanjanje otpadnih voda, gospodarenje otpadom te djelatnosti sanacije okoliša:	1108
Građevinarstvo:	7368
Trgovina na veliko i na malo, popravak motornih vozila i motocikla:	111159
Prijevoz i skladištenje:	567
Djelatnosti pružanja smještaja te pripreme i usluživanja hrane:	33
Informacije i komunikacije:	57
Poslovanje nekretninama:	19
Stručne, znanstvene i tehničke djelatnosti:	676
Administrativne i pomoćne uslužne djelatnosti:	1
Obrazovanje:	4
Umjetnost, zabava i rekreacija:	1035
Ostale uslužne djelatnosti:	81
Neraspoređeno:	5

Izvor: Državni zavod za statistiku, podaci za 2024. godinu

## Izvoz po državi

000 EUR

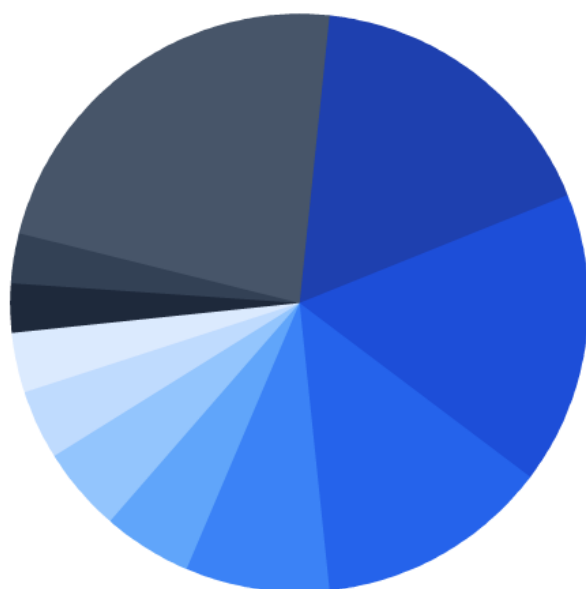


- Sjedinjene Američke Države: 106984
- Slovenija: 52323
- Njemačka: 41263
- Švicarska: 34678
- Italija: 33849
- Bosna i Hercegovina: 33334
- Švedska: 19406
- Irak: 16851
- Austrija: 12734
- Srbija: 11149
- Ostalo: 98516

Izvor: Državni zavod za statistiku, podaci za 2024. godinu

## Uvoz po državi

000 EUR



- Njemačka: 76747
- Slovenija: 66788
- Italija: 52378
- Austrija: 32092
- Češka: 19362
- Švicarska: 18258
- Poljska: 15701
- Španjolska: 12945
- Švedska: 11214
- Nizozemska: 11156
- Ostalo: 92187

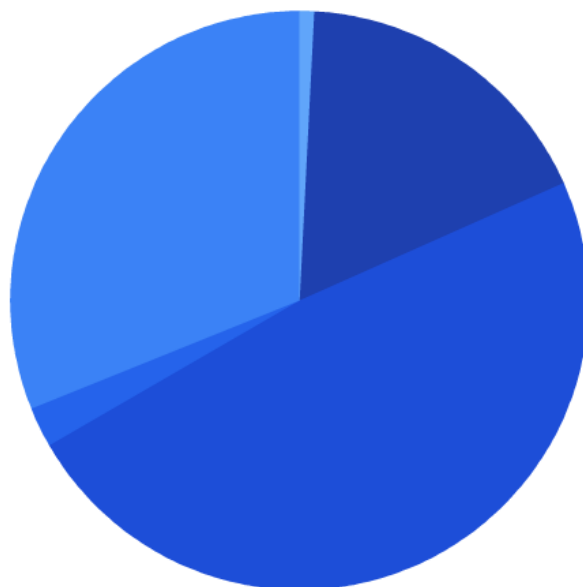
Izvor: Državni zavod za statistiku, podaci za 2024. godinu

## Obrazovanje

Nivo obrazovanja	Broj učenika
Dječji vrtići i druge pravne osobe koje ostvaruju program predškolskog odgoja	3.429
Osnovne škole, početak školske godine	7.769
Srednje škole, početak školske godine	3.840
Studenti upisani na stručni I sveučilišni studij prema prebivalištu	2.489

Izvor: Državni zavod za statistiku, podaci za 2024./2025. godinu

## Broj učenika koji su završili školovanje



- Gimnazije: 172
- Tehničke i srodne škole: 457
- Srednje umjetničke škole: 20
- Industrijske i obrtničke škole: 294
- Specijalne srednje škole: 7

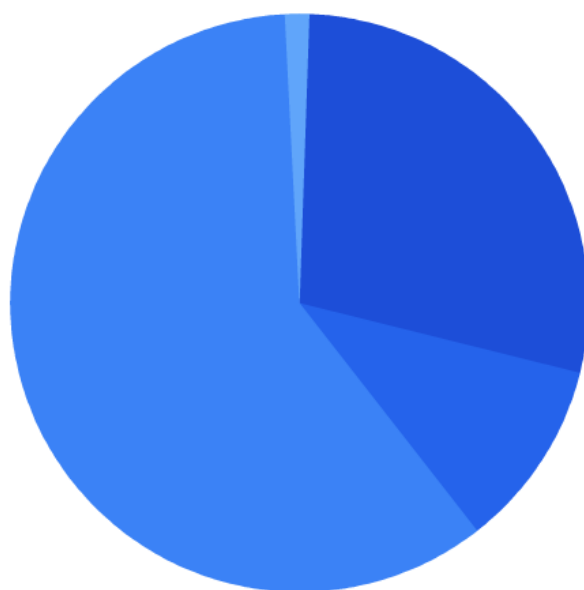
Izvor: Državni zavod za statistiku, podaci za 2023./2024. godinu

## Broj učenika i ustanova po obrazovnim sektorima

Obrazovni sektor	Broj ustanova	Broj učenika
Strojarstvo, brodogradnja i metalurgija	5	478
Elektronika i računalstvo	3	388
Zdravstvo i socijalna skrb	1	375
Ekonomija, trgovina i poslovna administracija	4	355
Turizam i ugostiteljstvo	4	330
Poljoprivreda, prehrana i veterina	3	236
Šumarstvo, prerada i obrada drva	2	220
Graditeljstvo i geodezija	2	204
Osobne, usluge zaštite i druge usluge	2	181
Promet i logistika	2	100
Grafička tehnologija i audio-vizualno oblikovanje	2	56
Tekstil i koža	1	37

Izvor: Ministarstvo znanosti i obrazovanja, podaci za 2024./2025. godinu

## Studenti koji su diplomirali/završili sveučilišni ili stručni studij



- Visoke škole: 0
- Veleučilišta: 223
- Fakulteti - stručni studij: 82
- Fakulteti - sveučilišni studij: 462
- Umjetničke akademije: 10

Izvor: Državni zavod za statistiku, podaci za 2024. godinu

## Visoka učilišta i diplomirani studenti

Naziv	Studenti koji su diplomirali/završili sveučilišni ili stručni studij
Veleučilište u Karlovcu	392

Izvor: Državni zavod za statistiku, podaci za 2021. godinu

## Poslovna statistika poduzeća

Djelatnost	Broj registriranih pravnih osoba	Broj zaposlenih osoba	Prosječne mjesečne bruto plaće po zaposlenome po djelatnostima (EUR)
Poljoprivreda, šumarstvo i ribarstvo	191	859	1.665
Rudarstvo i vađenje	3	11	2.069
Prerađivačka industrija	449	8.586	1.632
Opskrba električnom energijom, plinom, parom i klimatizacija	32	392	2.057
Opskrba vodom, uklanjanje otpadnih voda, gospodarenje otpadom te djelatnosti sanacije okoliša	32	804	1.513
Građevinarstvo	528	2.789	1.495
Trgovina na veliko i na malo, popravak motornih vozila i motocikla	486	3.137	1.522
Prijevoz i skladištenje	149	1.927	1.574
Djelatnosti pružanja smještaja te pripreme i usluživanja hrane	285	1.365	1.310
Informacije i komunikacije	113	627	2.229

Djelatnost	Broj registriranih pravnih osoba	Broj zaposlenih osoba	Prosječne mjesečne bruto plaće po zaposlenome po djelatnostima (EUR)
Financijske djelatnosti i djelatnosti osiguranja	16	459	2.059
Poslovanje nekretninama	58	136	1.567
Stručne, znanstvene i tehničke djelatnosti	342	803	1.813
Administrativne i pomoćne uslužne djelatnosti	89	411	1.273
Javna uprava i obrana, obvezno socijalno osiguranje	160	2.809	2.268
Obrazovanje	99	3.179	1.945
Djelatnosti zdravstvene zaštite i socijalne skrbi	126	2.831	2.284
Umjetnost, zabava i rekreacija	593	461	1.628
Ostale uslužne djelatnosti	1.263	346	1.314

Izvor: Državni zavod za statistiku, podaci za 2024. godinu

## Nezaposleni

Stopa
-------

Stopa nezaposlenosti 5,80%

Izvor: Državni zavod za statistiku, podaci za 2024. godinu

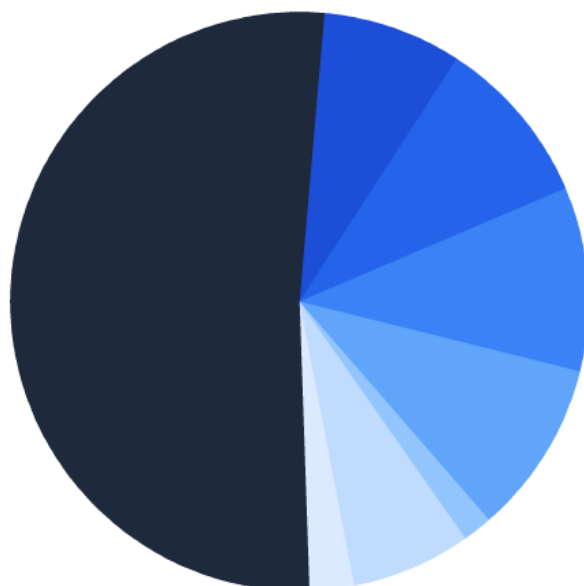
## Nezaposleni po djelatnostima

Djelatnost	Broj
Poljoprivreda, šumarstvo i ribarstvo	69
Rudarstvo i vađenje	2
Prerađivačka industrija	275
Opskrba električnom energijom, plinom, parom i klimatizacija	2

Djelatnost	Broj
Opskrba vodom, uklanjanje otpadnih voda, gospodarenje otpadom te djelatnosti sanacije okoliša	20
Građevinarstvo	131
Trgovina na veliko i na malo, popravak motornih vozila i motocikla	163
Prijevoz i skladištenje	42
Djelatnosti pružanja smještaja te pripreme i usluživanja hrane	232
Informacije i komunikacije	20
Financijske djelatnosti i djelatnosti osiguranja	9
Poslovanje nekretninama	3
Stručne, znanstvene i tehničke djelatnosti	43
Administrativne i pomoćne uslužne djelatnosti	69
Javna uprava i obrana, obvezno socijalno osiguranje	141
Obrazovanje	87
Djelatnosti zdravstvene zaštite i socijalne skrbi	121
Umjetnost, zabava i rekreacija	38
Ostale uslužne djelatnosti	89
Neraspoređeno	377
<b>Ukupno</b>	<b>1.933</b>

Izvor: Hrvatski zavod za zapošljavanje, podaci za 2024. godinu

## **Registrirani nezaposleni po rodovima zanimanja**



- Zakonodavci/zakonodavke, dužnosnici/dužnosnice i direktori/direktorice: 1
- Znanstvenici/znanstvenice, inženjeri/inženjerke i stručnjaci/stručnjakinje: 172
- Tehničari/tehničarke i stručni suradnici/stručne suradnice: 182
- Administrativni službenici/administrativne službenice: 196
- Uslužna i trgovačka zanimanja: 186
- Poljoprivrednici/poljoprivrednice, šumari/šumarke, ribari/ribarke, lovci/lovkinje: 28
- Zanimanja u obrtu i pojedinačnoj proizvodnji: 124
- Rukovatelji/rukovateljice postrojenjima i strojevima, industrijski proizvođači/industrijske proizvođačice i sastavljači/sastavljačice proizvoda: 45
- Jednostavna zanimanja: 1000

Izvor: Hrvatski zavod za zapošljavanje, podaci za 2024. godinu

## Kontakti potpornih institucija

Naziv	Kontakt	Web
<b>JAVNA USTANOVA REGIONALNA RAZVOJNA AGENCIJA KARLOVAČKE ŽUPANIJE</b>	<a href="mailto:info@ra-kazup.hr">info@ra-kazup.hr</a>	<a href="https://www.ra-kazup.hr/">https://www.ra-kazup.hr/</a>
<b>Poduzetnički centar Nikola Tesla</b>	<a href="mailto:suzana.novosel@ntec.hr">suzana.novosel@ntec.hr</a>	<a href="http://www.ntpc.kazup.hr">http://www.ntpc.kazup.hr</a>
<b>Poduzetnički centar Nikola Tesla</b>	<a href="mailto:bozica.simuncic@ntec.hr">bozica.simuncic@ntec.hr</a>	<a href="http://www.ntpc.kazup.hr">http://www.ntpc.kazup.hr</a>

Naziv	Kontakt	Web
<b>Hrvatska gospodarska komora, Županijska komora Karlovac</b>	<a href="mailto:hgkka@hgk.hr">hgkka@hgk.hr</a>	<a href="https://www.hgk.hr/zupanijska-komora-karlovac">https://www.hgk.hr/zupanijska-komora-karlovac</a>
<b>Obrtnička komora Karlovačke županije</b>	<a href="mailto:ok.karlovac@hok.hr">ok.karlovac@hok.hr</a>	<a href="https://www.okkz.hr/">https://www.okkz.hr/</a>
<b>Udruženje obrnika Karlovac</b>	<a href="mailto:uo.karlovac@hok.hr">uo.karlovac@hok.hr</a>	<a href="https://www.okkz.hr/">https://www.okkz.hr/</a>
<b>Javna ustanova za poticanje lokalnog razvoja, INOVA_DR</b>	<a href="mailto:info@inovadr.hr">info@inovadr.hr</a>	<a href="https://inovadr.hr/kontakt/">https://inovadr.hr/kontakt/</a>