

Varaždinska županija

Varaždinska županija najstarija je hrvatska županija, smještena u sjeverozapadnom dijelu RH, u kojoj je prevladava stoljetna tradicija poduzetništva, cehova i obrta. Upravo poduzetnici su danas glavna pokretačka snaga gospodarstva regije, koji postižu iznimne poslovne rezultate. Prevladavaju mala i srednja poduzeća, koja zapošljavaju 73% zaposlenih u gospodarstvu.

S površinom od samo 1.261,2 km², treća je najmanja županija te zauzima 2.23% ukupne površine Republike Hrvatske. No, iako površinom mala, jedna je od najgušće naseljenih hrvatskih županija.

Što se tiče prometne povezanosti, nalazi se na sjecištu europskih cestovnih i željezničkih koridora, tzv. transverzalnom koridoru koji povezuje središnje Podunavlje sa sjevernim dijelom Jadranskog mora, te longitudinalnom koridoru koji povezuje istočne Alpe i Podravinu.

U Varaždinskoj županije nalazi se 6 gradova i 22 općine. Većina njih ima poduzetničke ili poslovne zone te pruža pogodne uvjete investitorima. Grad Varaždin, koji se prvi puta spominje daleke 1181. godine sjedište je Varaždinske županije i ujedno glavni urbani centar.

Grane gospodarstva koje danas prevladavaju su sljedeće: prehrambena, prerada kože i obuće, građevinarstvo, logistika, metaloprerađivačka, prerada gume i plastike, drva te električna oprema. U posljednje vrijeme sve više raste broj IT poduzeća.

Varaždinska županija nudi:

- ✓ Razvijenu mrežu poslovnih zona sa svom potrebnom infrastrukturom
- ✓ Fleksibilnu obrazovanu radnu snagu
- ✓ Dobru prometnu povezanost - blizina cestovnih i željezničkih koridora
- ✓ Ocijenjena kao jedna od najkonkurentnijih hrvatskih županija
- ✓Kontinuirano ulaganje u obrazovanje i nastojanja usklađivanja ponude i potražnje na tržištu rada

[Izvor: Varaždinska županija, svibanj 2025.]

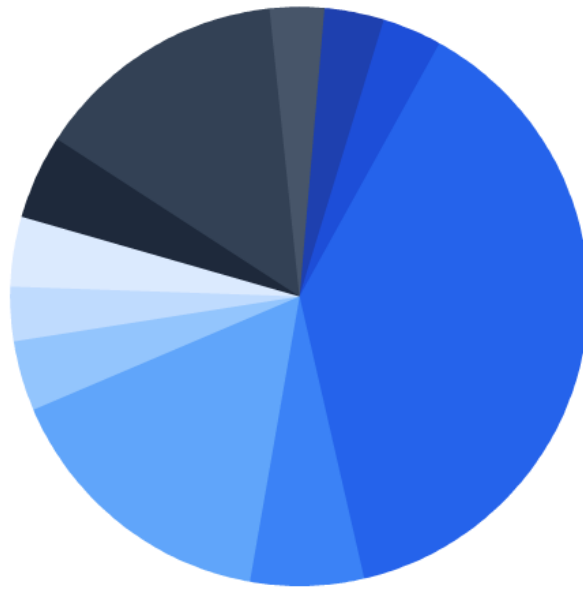
Osnovni pokazatelji

BDP EUR	2.869.215.672
Broj stanovnika	158.818
Muškarci	78.561
Žene	80.257
Starosti 0-14	21.051
Starosti 15+	137.767
BDP po stanovniku EUR	18.104,47
Površina km²	1.262

Izvor: Državni zavod za statistiku: BDP (2023.), Stanovništvo (2024, Procjena.), Površina (2021.)

Bruto dodana vrijednost po djelatnostima

EUR



- Poljoprivreda, šumarstvo i ribarstvo: 107523383.87
- Rudarstvo i vađenje te ostale industrije: 76143657.69
- Prerađivačka industrija: 917565572.71
- Građevinarstvo: 152750653.73
- Trgovina na veliko i na malo, prijevoz i skladištenje, smještaj, priprema i usluživanje hrane: 373488225.6
- Informacije i komunikacije: 93302798.47
- Financijske djelatnosti i djelatnosti osiguranja: 69039986.97
- Poslovanje nekretninama: 92080085.31
- Stručne, znanstvene, tehničke, administrativne i pomoćne uslužne djelatnosti: 109656908.1
- Javna uprava i obrana, obrazovanje, djelatnosti zdravstvene zaštite i socijalne skrbi: 336663434.85
- Ostale uslužne djelatnosti: 72306639.62

Izvor: Državni zavod za statistiku, podaci za 2023. godinu

Infrastruktura

Autoceste km	45
Širokopojasni priključci broj i gustoća	24.720 / 48%
Broj izdanih građevinskih dozvola	552

Izvor: Državni zavod za statistiku: Autoceste (2024.), Građevinske dozvole (2024.) Hrvatska regulatorna agencija za mrežne djelatnosti: Širokopojasni priključci (Q2 2024.)

Investicije

	Iznos
Inozemna izravna ulaganja milijuni EUR	763

Izvor: Hrvatska narodna banka, 1993. - 2025.

Inozemna izravna ulaganja po djelatnosti

mil. EUR

Djelatnost	Iznos
Proizvodnja ostalih nemetalnih mineralnih proizvoda	176,59
Proizvodnja odjeće	132,89
Financijske uslužne djelatnosti, osim osiguranja i mirovinskih fondova	132,15
Proizvodnja električne opreme	64,25
Proizvodnja kemikalija i kemijskih proizvoda	61,28
Ostalo	195,40

Izvor: Hrvatska narodna banka, 1993. - 2025.

Inozemna izravna ulaganja po zemlji porijekla

mil. EUR

Država	Iznos
Njemačka	233,69
Luksemburg	127,46
Slovenija	85,46
Austrija	80,86
Italija	46,18
Ostalo	188,91

Izvor: Hrvatska narodna banka, 1993. - 2025.

Bruto investicije u novu dugotrajnu imovinu prema lokaciji investicijskih objekata i vrstama imovine

Vrsta imovine	Iznos (EUR, 000)
Građevinski objekti, prostori i građevine	200.813
Postrojenja i oprema s montažom	153.088
Transportna imovina	31.418
Biološka imovina	6.470
Intelektualna imovina	5.369

Vrsta imovine	Iznos (EUR, 000)
Ukupno	408.702

Izvor: Državni zavod za statistiku, podaci za 2024. godinu

Najveći investitori

Naziv poduzeća	Djelatnost	Web
KOKA d.d.	POSLOVNI SUBJEKT BEZ OZNAKE DJELATNOSTI	http://www.cekin.org
KNAUF INSULATION d.o.o.	PRERAĐIVAČKA INDUSTRIJA	http://www.knaufinsulation.com
LIM-MONT - d.o.o.	PRERAĐIVAČKA INDUSTRIJA	http://www.lim-mont.hr
DRVODJELAC d.o.o.	PRERAĐIVAČKA INDUSTRIJA	http://www.drvodjelac.hr
IVKOM-VODE d.o.o.	OPSKRBA VODOM; UKLANJANJE OTPADNIH VODA, GOSPOD. OTPADOM TE DJELAT.I SANACIJE OKOLIŠA	http://www.ivkom-vode.hr
VARKOM d.o.o.	OPSKRBA VODOM; UKLANJANJE OTPADNIH VODA, GOSPOD. OTPADOM TE DJELAT.I SANACIJE OKOLIŠA	http://www.varkom.hr
WE - KR d.o.o.	PRERAĐIVAČKA INDUSTRIJA	http://-
BOMARK PAK d.o.o.	PRERAĐIVAČKA INDUSTRIJA	http://www.bomark.hr
NTH Mobile d.o.o.	TELEKOMUNIKACIJE, RAČUNALNO PROGRAMIRANJE, SAVJETOVANJE, RAČUNALNA INFRASTRUKTURA I OSTALE INFORMACIJSKE USLUŽNE DJELATNOSTI	http://-
Hanjes Real Estate TR1 d.o.o.	POSLOVANJE NEKRETNINAMA	http://-

Izvor: Financijska agencija, podaci za 2024. godinu

Maksimalni intenzitet potpora za ulaganje po Zakonu o poticanju ulaganja

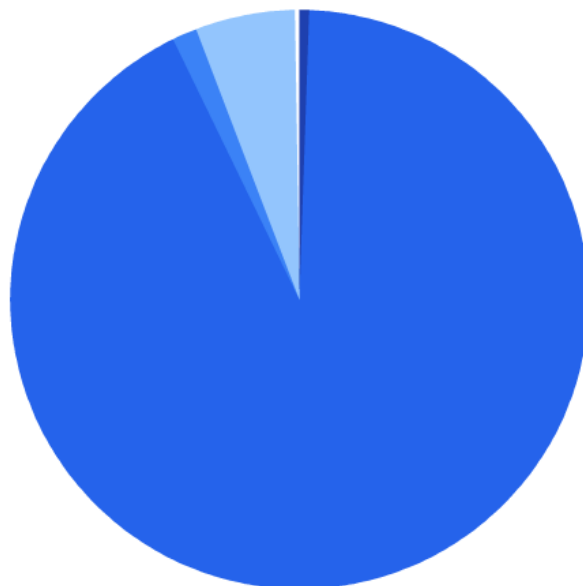
Velika poduzeća	Srednja poduzeća	Mala i mikro poduzeća
50%	60%	70%

Izvor: Karta regionalnih potpora za Hrvatsku za razdoblje 2022. - 2027.

Međunarodna razmjena

Izvoz po djelatnosti

000 EUR

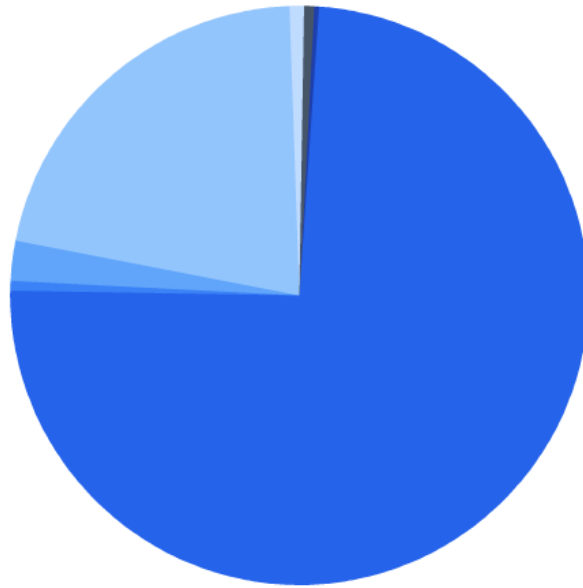


Poljoprivreda, šumarstvo i ribarstvo: 4711
Rudarstvo i vađenje: 2473
Prerađivačka industrija: 1101484
Opskrba vodom, uklanjanje otpadnih voda, gospodarenje otpadom te djelatnosti sanacije okoliša: 16158
Građevinarstvo: 3146
Trgovina na veliko i na malo, popravak motornih vozila i motocikla: 65065
Prijevoz i skladištenje: 1818
Informacije i komunikacije: 37
Stručne, znanstvene i tehničke djelatnosti: 410
Administrativne i pomoćne uslužne djelatnosti: 385
Ostale uslužne djelatnosti: 27

Izvor: Državni zavod za statistiku, podaci za 2024. godinu

Uvoz po djelatnosti

000 EUR

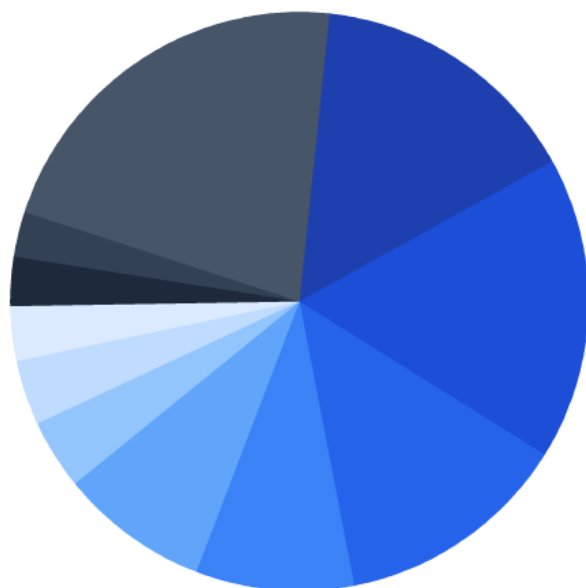


- Poljoprivreda, šumarstvo i ribarstvo: 11591
- Rudarstvo i vađenje: 2800
- Prerađivačka industrija: 905641
- Opskrba vodom, uklanjanje otpadnih voda, gospodarenje otpadom te djelatnosti sanacije okoliša: 41114
- Građevinarstvo: 24208
- Trgovina na veliko i na malo, popravak motornih vozila i motocikla: 259305
- Prijevoz i skladištenje: 9412
- Djelatnosti pružanja smještaja te pripreme i usluživanja hrane: 119
- Informacije i komunikacije: 478
- Poslovanje nekretninama: 6
- Stručne, znanstvene i tehničke djelatnosti: 3461
- Administrativne i pomoćne uslužne djelatnosti: 765
- Javna uprava i obrana, obvezno socijalno osiguranje: 14
- Obrazovanje: 9
- Djelatnosti zdravstvene zaštite i socijalne skrbi: 6
- Umjetnost, zabava i rekreacija: 45
- Ostale uslužne djelatnosti: 177

Izvor: Državni zavod za statistiku, podaci za 2024. godinu

Izvoz po državi

000 EUR

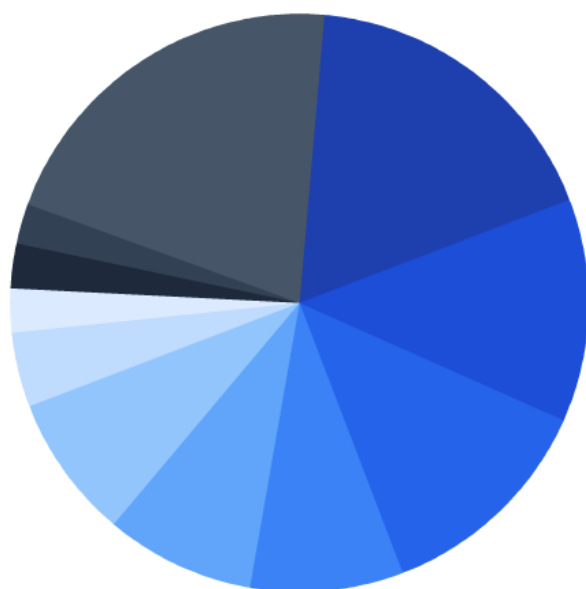


- Njemačka: 201676
- Italija: 200839
- Austrija: 153123
- Bosna i Hercegovina: 104557
- Slovenija: 97522
- Rumunjska: 46208
- Francuska: 40994
- Mađarska: 34688
- Švicarska: 29945
- Sjedinjene Američke Države: 29766
- Ostalo: 256397

Izvor: Državni zavod za statistiku, podaci za 2024. godinu

Uvoz po državi

000 EUR



- Italiya: 231180
- Njemačka: 151457
- Austrija: 149920
- Slovenija: 102628
- Mađarska: 98764
- Nizozemska: 98269
- Poljska: 50512
- Bosna i Hercegovina: 30553
- Slovačka: 27623
- Francuska: 26948
- Ostalo: 254297

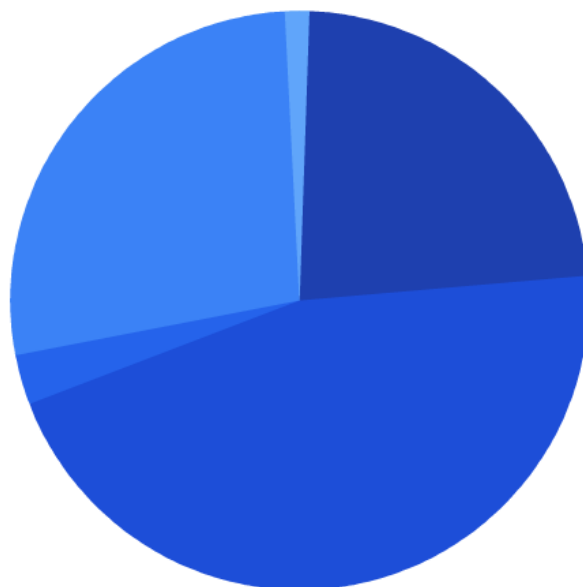
Izvor: Državni zavod za statistiku, podaci za 2024. godinu

Obrazovanje

Nivo obrazovanja	Broj učenika
Dječji vrtići i druge pravne osobe koje ostvaruju program predškolskog odgoja	6.244
Osnovne škole, početak školske godine	11.885
Srednje škole, početak školske godine	6.626
Studenti upisani na stručni I sveučilišni studij prema prebivalištu	3.760

Izvor: Državni zavod za statistiku, podaci za 2024./2025. godinu

Broj učenika koji su završili školovanje



- Gimnazije: 420
- Tehničke i srodne škole: 814
- Srednje umjetničke škole: 49
- Industrijske i obrtničke škole: 483
- Specijalne srednje škole: 21
- Srednje škole za odrasle: 2

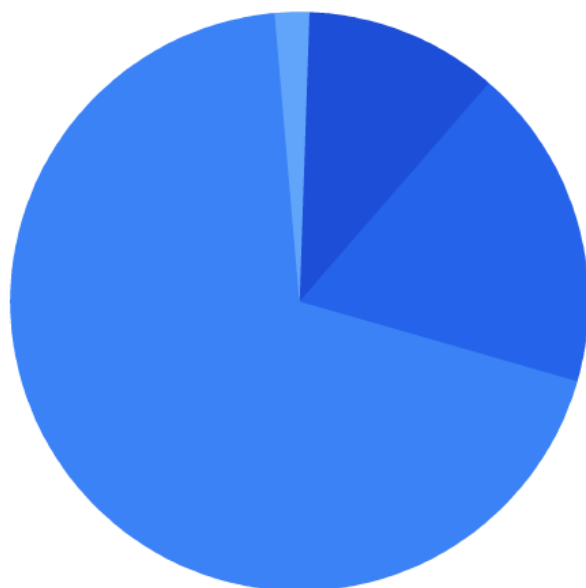
Izvor: Državni zavod za statistiku, podaci za 2023./2024. godinu

Broj učenika i ustanova po obrazovnim sektorima

Obrazovni sektor	Broj ustanova	Broj učenika
Strojarstvo, brodogradnja i metalurgija	4	760
Elektrotehnika i računalstvo	3	722
Zdravstvo i socijalna skrb	2	563
Ekonomija, trgovina i poslovna administracija	4	556
Turizam i ugostiteljstvo	4	392
Graditeljstvo i geodezija	1	337
Poljoprivreda, prehrana i veterina	5	322
Promet i logistika	2	298
Osobne, usluge zaštite i druge usluge	1	247
Grafička tehnologija i audio-vizualno oblikovanje	1	230
Šumarstvo, prerada i obrada drva	3	158
Geologija, rudarstvo, nafta i kemijska tehnologija	1	119
Tekstil i koža	1	118

Izvor: Ministarstvo znanosti i obrazovanja, podaci za 2024./2025. godinu

Studenti koji su diplomirali/završili sveučilišni ili stručni studij



- Visoke škole: 0
- Veleučilišta: 128
- Fakulteti - stručni studij: 206
- Fakulteti - sveučilišni studij: 790
- Umjetničke akademije: 20

Izvor: Državni zavod za statistiku, podaci za 2024. godinu

Visoka učilišta i diplomirani studenti

Naziv	Studenti koji su diplomirali/završili sveučilišni ili stručni studij
Fakultet organizacije i informatike, Varaždin	524
Geotehnički fakultet, Varaždin	67

Izvor: Državni zavod za statistiku, podaci za 2021. godinu

Poslovna statistika poduzeća

Djelatnost	Broj registriranih pravnih osoba	Broj zaposlenih osoba	Prosječne mjesečne bruto plaće po zaposlenome po djelatnostima (EUR)
Poljoprivreda, šumarstvo i ribarstvo	111	309	1.508
Rudarstvo i vađenje	14	259	1.871
Prerađivačka industrija	845	20.419	1.502

Djelatnost	Broj registriranih pravnih osoba	Broj zaposlenih osoba	Prosječne mjesečne bruto plaće po zaposlenome po djelatnostima (EUR)
Opskrba električnom energijom, plinom, parom i klimatizacija	99	488	2.157
Opskrba vodom, uklanjanje otpadnih voda, gospodarenje otpadom te djelatnosti sanacije okoliša	37	1.081	1.556
Građevinarstvo	1.032	5.658	1.476
Trgovina na veliko i na malo, popravak motornih vozila i motocikla	902	6.002	1.475
Prijevoz i skladištenje	267	3.246	1.434
Djelatnosti pružanja smještaja te pripreme i usluživanja hrane	310	1.510	1.316
Informacije i komunikacije	294	1.329	2.361
Financijske djelatnosti i djelatnosti osiguranja	45	965	2.130
Poslovanje nekretninama	171	207	1.509
Stručne, znanstvene i tehničke djelatnosti	666	1.669	1.759
Administrativne i pomoćne uslužne djelatnosti	195	957	1.295
Javna uprava i obrana, obvezno socijalno osiguranje	119	2.710	2.319
Obrazovanje	182	4.917	1.972
Djelatnosti zdravstvene zaštite i socijalne skrbi	180	4.037	2.226
Umjetnost, zabava i rekreacija	802	524	1.541
Ostale uslužne djelatnosti	1.605	435	1.455

Izvor: Državni zavod za statistiku, podaci za 2024. godinu

Nezaposleni

	Stopa
Stopa nezaposlenosti	3,20%

Izvor: Državni zavod za statistiku, podaci za 2024. godinu

Nezaposleni po djelatnostima

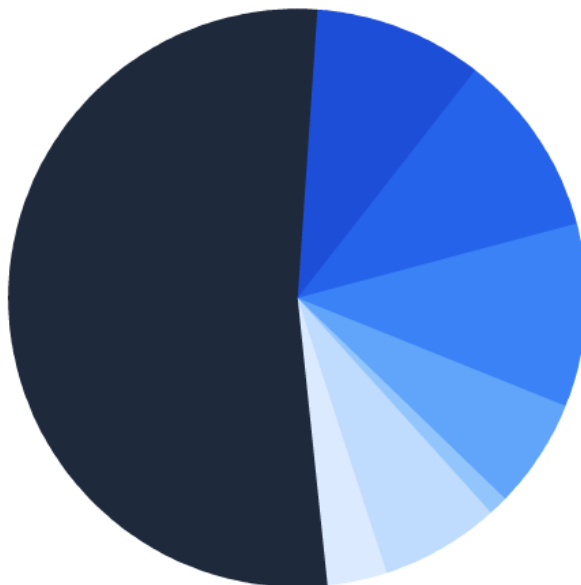
Djelatnost	Broj
Poljoprivreda, šumarstvo i ribarstvo	71
Rudarstvo i vađenje	2
Prerađivačka industrija	708
Opskrba električnom energijom, plinom, parom i klimatizacija	3
Opskrba vodom, uklanjanje otpadnih voda, gospodarenje otpadom te djelatnosti sanacije okoliša	29
Građevinarstvo	172
Trgovina na veliko i na malo, popravak motornih vozila i motocikla	191
Prijevoz i skladištenje	65
Djelatnosti pružanja smještaja te pripreme i usluživanja hrane	113
Informacije i komunikacije	28
Financijske djelatnosti i djelatnosti osiguranja	13
Poslovanje nekretninama	5
Stručne, znanstvene i tehničke djelatnosti	54
Administrativne i pomoćne uslužne djelatnosti	74
Javna uprava i obrana, obvezno socijalno osiguranje	105
Obrazovanje	100
Djelatnosti zdravstvene zaštite i socijalne skrbi	98
Umjetnost, zabava i rekreacija	7
Ostale uslužne djelatnosti	88
Neraspoređeno	316

Ukupno

2.242

Izvor: Hrvatski zavod za zapošljavanje, podaci za 2024. godinu

Registrirani nezaposleni po rodovima zanimanja



- Zakonodavci/zakonodavke, dužnosnici/dužnosnice i direktori/direktorice: 1
- Znanstvenici/znanstvenice, inženjeri/inženjerke i stručnjaci/stručnjakinje: 235
- Tehničari/tehničarke i stručni suradnici/stručne suradnice: 229
- Administrativni službenici/administrativne službenice: 226
- Uslužna i trgovačka zanimanja: 131
- Poljoprivrednici/poljoprivrednice, šumari/šumarke, ribari/ribarke, lovci/lovkinje: 19
- Zanimanja u obrtu i pojedinačnoj proizvodnji: 146
- Rukovatelji/rukovateljice postrojenjima i strojevima, industrijski proizvođači/industrijske proizvođačice i sastavljači/sastavljačice proizvoda: 73
- Jednostavna zanimanja: 1181

Izvor: Hrvatski zavod za zapošljavanje, podaci za 2024. godinu

Kontakti potpornih institucija

Naziv	Kontakt	Web
Varaždinska županija	info@vzz.hr	https://www.varazdinska-zupanija.hr/
Javna ustanova za regionalni razvoj Varaždinske županije	info@rrvz.hr	https://www.rrvz.hr/
Garancijska agencija Varaždinske županije	info@gara.hr	https://gara.hr/

Naziv	Kontakt	Web
Turistička zajednica Varaždinske županije	info@turizam-vzz.hr	https://www.turizam-vzz.hr/
HGK Županijska komora Varaždin	hgkvz@hgk.hr	https://www.hgk.hr/zupanijska-komora-varazdin
Hrvatska obrtnička komora - Obrtnička komora Varaždinske županije	ok.varazdin@hok.hr	https://www.obrtnicka-komora-vz.hr/
Hrvatska udruga poslodavaca - Regionalni ured Varaždin	sanja.ostroski@hup.hr	https://www.hup.hr/varazdin-1
Hrvatski zavod za zapošljavanje - Područni ured Varaždin	hzz.varazdin@hzz.hr	https://www.hzz.hr/kontakti/podrucne-sluzbe-i-uredi/podrucni-ured-varazdin/
Portal prostornih podataka s informacijama o poduzetničkim zonama		https://gis.vzz.hr/thematic-map/map-portal