

Dubrovačko-neretvanska županija

Dubrovačko-neretvanska županija najjužnija je županija Jadranske Hrvatske, teritorijalno organizirana u 22 jedinice lokalne uprave i samouprave, odnosno 5 gradova i 17 općina. Poznata je po svojoj jedinstvenoj geografiji, bogatoj kulturnoj baštini i iznimnoj prirodnoj ljepoti. Položajem između Bosne i Hercegovine na sjeveru, Crne Gore na jugoistoku te Italije na morskoj granici posebnost županije leži u njezinom uskom i nehomogenom obalnom pojasu, koji je od zaleđa odvojen visokim planinskim masivima. Ovaj prirodni fenomen stvorio je jedinstvenu sliku krajolika u kojoj se isprepliću obalni gradovi, plodna polja i otoci egzotične ljepote. Županija se sastoji od dviju glavnih funkcionalnih i geografskih zona: uskog obalnog pojasa s rtom otvorenog mora, obuhvaćajući područje grada Dubrovnika, poluotok Pelješac i najvažnije otoke – Korčulu, Mljet, Lastovo i Elafitsko otočje – te plodnu dolinu Neretve, koja je poznata po svojoj bogatoj poljoprivredi. Sa svojih 9.272 km² ukupne površine, od čega 1.781km² kopnenog teritorija Dubrovačko-neretvanska županija spada u manje hrvatske županije, kako površinom, tako i brojem stanovnika. Prema popisu iz 2021. godine, u županiji živi 115.862 stanovnika. Obala, duga 1.024 km, izrazito je razvedena, sa 306 otoka, otočića, hridi i grebena. Raznolikost krajolika dodatno je obogaćena biološkom raznolikošću kopna i mora, što ovo područje čini jedinstvenim na cijelom Mediteranu.

Gospodarstvo i ključne djelatnosti

Dubrovačko-neretvanska županija jedna je od najrazvijenijih hrvatskih regija kada se promatra bruto domaći proizvod (BDP) po stanovniku. Njezino gospodarstvo temelji se prvenstveno na tercijarnim djelatnostima, dok su primarni i sekundarni sektori manje zastupljeni. Turizam predstavlja daleko najvažniju gospodarsku granu. Grad Dubrovnik, poznat kao “biser Jadrana”, svjetski je poznata destinacija koja godišnje privlači milijune turista. Međutim, i ostali dijelovi županije sve više razvijaju turističku ponudu – otoci Korčula i Mljet, poluotok Pelješac, Konavle te naselja Cavtat i Ston postaju sve popularniji među domaćim i stranim posjetiteljima.

Osim turizma, značajnu ulogu imaju i poljoprivreda te akvakultura. Dolina Neretve, s plodnim aluvijalnim tlima, drugo je najvažnije poljoprivredno područje u Hrvatskoj. Najpoznatija je po uzgoju agruma, osobito mandarina, koje se izvoze diljem Europe. Poluotok Pelješac i otok Korčula poznati su po tradiciji vinogradarstva i maslinarstva, dok je Malostonski zaljev jedan od najvažnijih centara uzgoja školjaka u Europi, posebno kamenica i dagnji. Osim agrikulture, ribarstvo je značajno razvijeno, osobito u Neretvanskom kanalu te u akvatoriju otoka Mljeta i Korčule.

U županiji se također razvija sektor obnovljivih izvora energije, uključujući solarne i vjetroenergetske projekte, zahvaljujući povoljnim klimatskim uvjetima i velikom broju sunčanih sati tijekom godine.

Prometna povezanost i infrastruktura

Dubrovačko-neretvanska županija povezana je s ostatkom Hrvatske autocestom A1 do Ploča, regionalnim i lokalnim cestama, pomorskim i zračnim prometom. Zračna luka Dubrovnik ključna je ulazna točka za međunarodne posjetitelje, dok su luke Dubrovnik i Ploče od velikog gospodarskog značaja. Pelješki most, koji je otvoren 2022. godine, omogućio je bolju prometnu povezanost unutar županije, eliminirajući potrebu za prelaskom kroz teritorij Bosne i Hercegovine.

[Izvor: Regionalna razvojna agencija Dubrovačko-neretvanske županije DUNEA, veljača 2025.]

Osnovni pokazatelji

BDP EUR

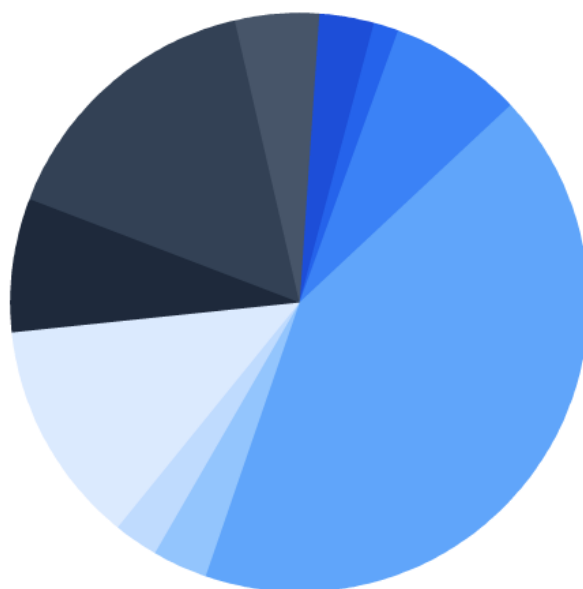
2.301.082.343

Broj stanovnika	115.912
Muškarci	56.982
Žene	58.930
Starosti 0-14	17.243
Starosti 15+	98.669
BDP po stanovniku EUR	19.899,63
Površina km ²	1.781

Izvor: Državni zavod za statistiku: BDP (2023.), Stanovništvo (2024., Procjena), Površina (2021.)

Bruto dodana vrijednost po djelatnostima

EUR



- Poljoprivreda, šumarstvo i ribarstvo: 19497396.58666
- Rudarstvo i vađenje te ostale industrije: 56896165.6
- Prerađivačka industrija: 24458012.819666
- Građevinarstvo: 144109744.54187
- Trgovina na veliko i na malo, prijevoz i skladištenje, smještaj, priprema i usluživanje hrane: 812681483.34608
- Informacije i komunikacije: 53918637.048538
- Financijske djelatnosti i djelatnosti osiguranja: 43841357.056456
- Poslovanje nekretninama: 239698535.78601
- Stručne, znanstvene, tehničke, administrativne i pomoćne uslužne djelatnosti: 144172697.76972
- Javna uprava i obrana, obrazovanje, djelatnosti zdravstvene zaštite i socijalne skrbi: 298426654.5188
- Ostale uslužne djelatnosti: 87493485.534118

Izvor: Državni zavod za statistiku, podaci za 2023. godinu

Infrastruktura

Autoceste km

19

Širokopojasni priključci broj i gustoća 29.852 / 73%

Broj izdanih građevinskih dozvola 350

Izvor: Državni zavod za statistiku: Autoceste (2024.), Građevinske dozvole (2024.) Hrvatska regulatorna agencija za mrežne djelatnosti: Širokopojasni priključci (Q2 2024.)

Investicije

	Iznos
--	-------

Inozemna izravna ulaganja milijuni EUR 1.044

Izvor: Hrvatska narodna banka, 1993. - 2025.

Inozemna izravna ulaganja po djelatnosti

mil. EUR

Djelatnost	Iznos
Smještaj	504,37
Poslovanje nekretninama	255,96
Vlasnička ulaganja u nekretnine	152,17
Prerada drva i proizvoda od drva i pluta, osim namještaja; proizvodnja proizvoda od slame i pletarskih materijala	90,65
Računalno programiranje, savjetovanje i djelatnosti povezane s njima	22,22
Ostalo	18,49

Izvor: Hrvatska narodna banka, 1993. - 2025.

Inozemna izravna ulaganja po zemlji porijekla

mil. EUR

Država	Iznos
Švedska	341,93
Luksemburg	223,61
Nizozemska	77,84
Švicarska	66,56
Sjedinjene Američke Države	62,74
Ostalo	271,19

Izvor: Hrvatska narodna banka, 1993. - 2025.

Bruto investicije u novu dugotrajnu imovinu prema lokaciji investicijskih objekata i vrstama imovine

Vrsta imovine	Iznos (EUR, 000)
Građevinski objekti, prostori i građevine	198.867
Postrojenja i oprema s montažom	57.133
Transportna imovina	11.705
Biološka imovina	1.946
Intelektualna imovina	5.258
Ukupno	281.000

Izvor: Državni zavod za statistiku, podaci za 2024. godinu

Najveći investitori

Naziv poduzeća	Djelatnost	Web
VODOVOD DUBROVNIK d.o.o.	OPSKRBA VODOM; UKLANJANJE OTPADNIH VODA, GOSPODARENJE OTPADOM TE DJELATNOSTI SANACIJE OKOLIŠA	http://www.vodovod-dubrovnik.hr
METKOVIĆ d.o.o.	OPSKRBA VODOM; UKLANJANJE OTPADNIH VODA, GOSPODARENJE OTPADOM TE DJELATNOSTI SANACIJE OKOLIŠA	http://www.vodovod-metkovic.hr
VILLA DUBROVNIK d.d.	SMJEŠTAJ TE PRIPREMA I USLUŽIVANJE HRANE	http://-
VODOVOD d.o.o.	OPSKRBA VODOM; UKLANJANJE OTPADNIH VODA, GOSPODARENJE OTPADOM TE DJELATNOSTI SANACIJE OKOLIŠA	http://www.vodovod-blato.hr
HOTEL LIBERTAS d.o.o.	SMJEŠTAJ TE PRIPREMA I USLUŽIVANJE HRANE	http://www.rixos.com
DŽAMONJA, d.o.o.	SMJEŠTAJ TE PRIPREMA I USLUŽIVANJE HRANE	http://-
IZVOR PLOČE d.o.o.	OPSKRBA VODOM; UKLANJANJE OTPADNIH VODA, GOSPODARENJE OTPADOM TE DJELATNOSTI SANACIJE OKOLIŠA	http://www.izvor.com.hr

Naziv poduzeća	Djelatnost	Web
BLATO 1902 d.d.	PRERAĐIVAČKA INDUSTRIJA	http://www.blato1902.hr
HOTEL CROATIA d.d.	SMJEŠTAJ TE PRIPREMA I USLUŽIVANJE HRANE	http://www.adriaticluxuryhotels.hr
ZRAČNA LUKA DUBROVNIK d.o.o.	PRIJEVOZ I SKLADIŠTENJE	http://www.airport-dubrovnik.hr

Izvor: Financijska agencija, podaci za 2024. godinu

Maksimalni intenzitet potpora za ulaganje po Zakonu o poticanju ulaganja

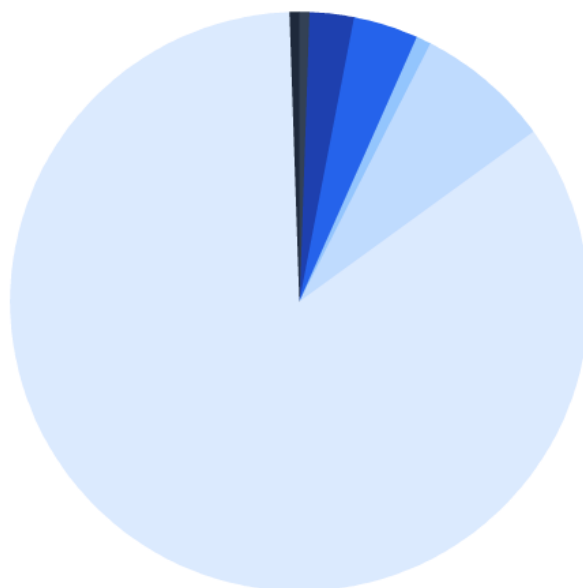
Velika poduzeća	Srednja poduzeća	Mala i mikro poduzeća
40%	50%	60%

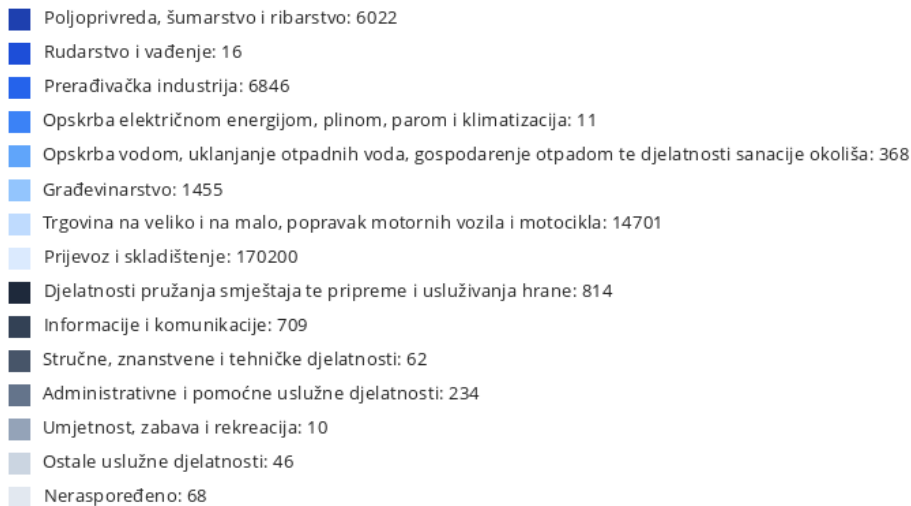
Izvor: Karta regionalnih potpora za Hrvatsku za razdoblje 2022. - 2027.

Međunarodna razmjena

Izvoz po djelatnosti

000 EUR

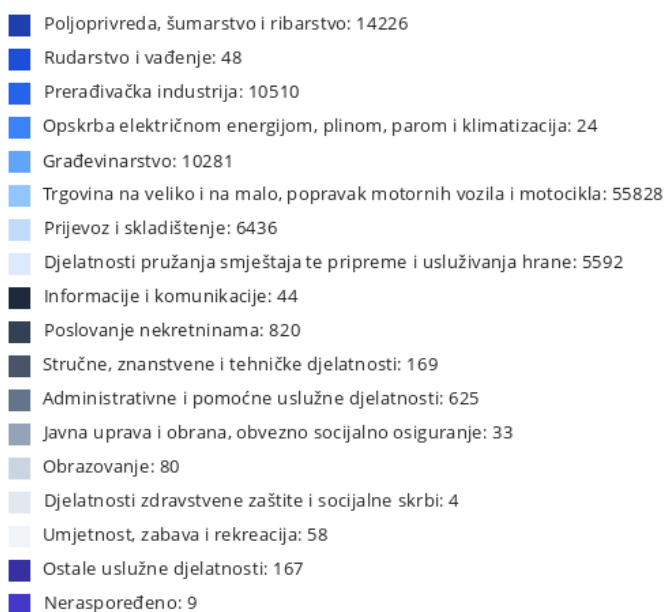
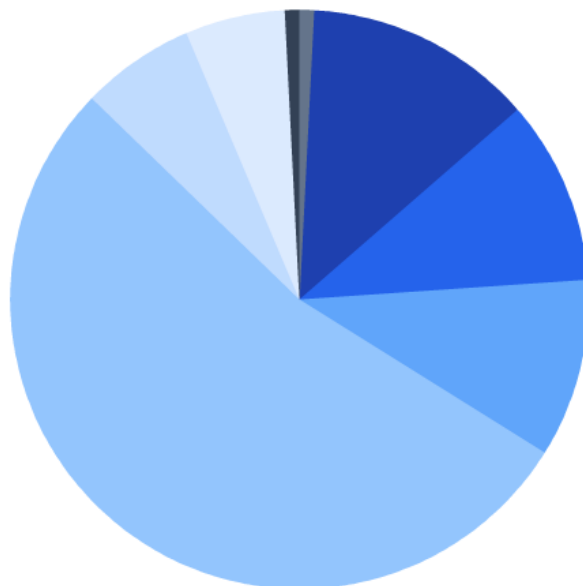




Izvor: Državni zavod za statistiku, podaci za 2024. godinu

Uvoz po djelatnosti

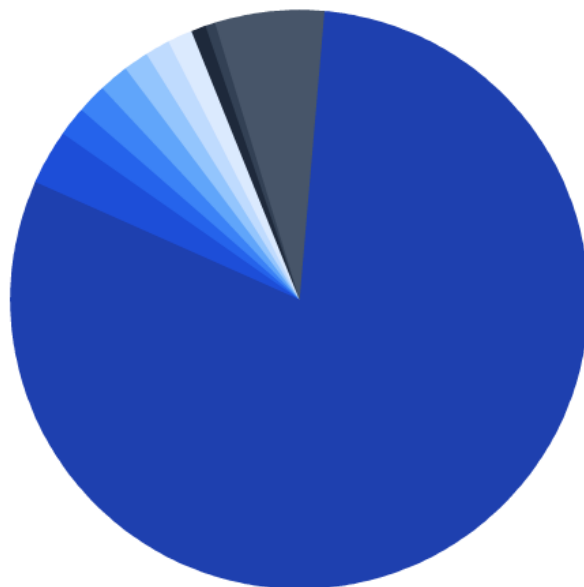
000 EUR



Izvor: Državni zavod za statistiku, podaci za 2024. godinu

Izvoz po državi

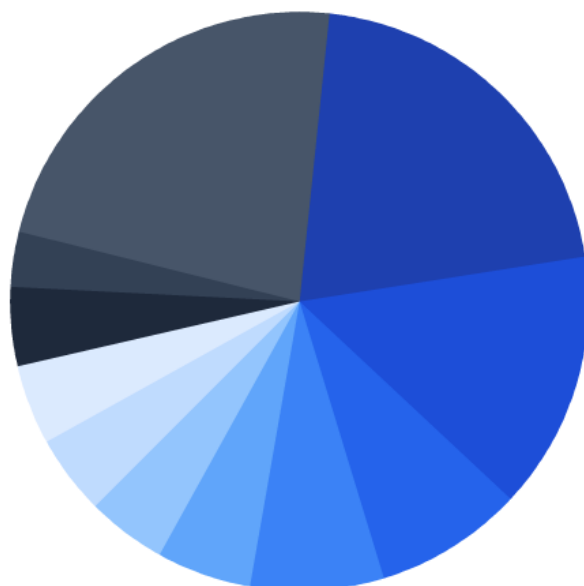
000 EUR



Izvor: Državni zavod za statistiku, podaci za 2024. godinu

Uvoz po državi

000 EUR



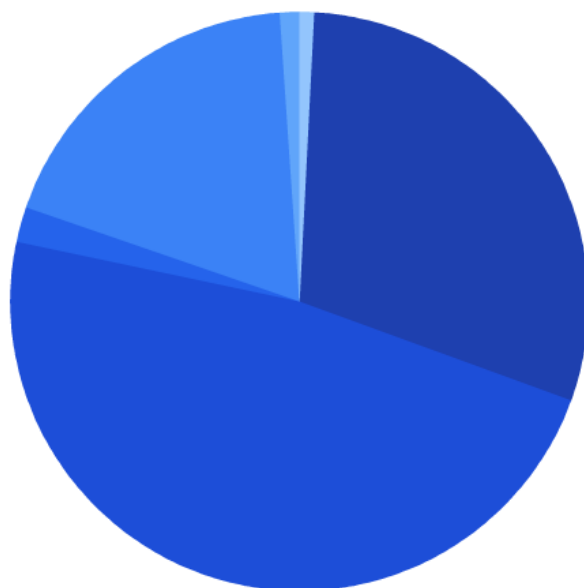
Izvor: Državni zavod za statistiku, podaci za 2024. godinu

Obrazovanje

Nivo obrazovanja	Broj učenika
Dječji vrtići i druge pravne osobe koje ostvaruju program predškolskog odgoja	5.112
Osnovne škole, početak školske godine	9.413
Srednje škole, početak školske godine	4.742
Studenti upisani na stručni I sveučilišni studij prema prebivalištu	3.354

Izvor: Državni zavod za statistiku, podaci za 2024./2025. godinu

Broj učenika koji su završili školovanje



- Gimnazije: 331
- Tehničke i srodne škole: 515
- Srednje umjetničke škole: 19
- Industrijske i obrtničke škole: 200
- Specijalne srednje škole: 12
- Specijalne srednje škole: 7

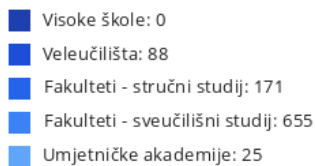
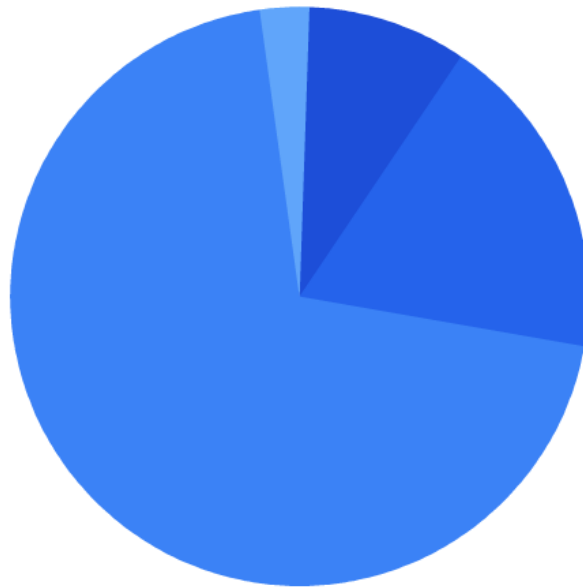
Izvor: Državni zavod za statistiku, podaci za 2023./2024. godinu

Broj učenika i ustanova po obrazovnim sektorima

Obrazovni sektor	Broj ustanova	Broj učenika
Turizam i ugostiteljstvo	5	985
Ekonomija, trgovina i poslovna administracija	5	574
Strojarstvo, brodogradnja i metalurgija	5	435
Elektrotehnika i računalstvo	6	395
Zdravstvo i socijalna skrb	1	219
Promet i logistika	2	210
Graditeljstvo i geodezija	2	124
Grafička tehnologija i audio-vizualno oblikovanje	2	113
Osobne, usluge zaštite i druge usluge	1	94
Poljoprivreda, prehrana i veterina	2	35
Tekstil i koža	1	21

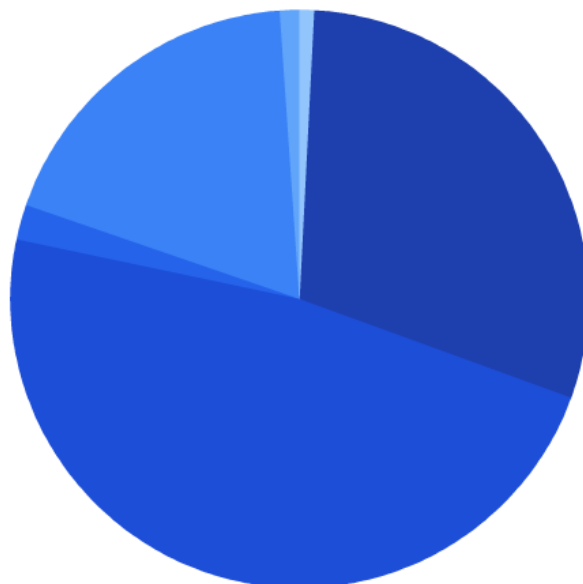
Izvor: Ministarstvo znanosti i obrazovanja, podaci za 2024./2025. godinu

Studenti koji su diplomirali/završili sveučilišni ili stručni studij



Izvor: Državni zavod za statistiku, podaci za 2024. godinu

Studenti upisani na visoka učilišta prema znanstvenim i umjetničkim područjima studija



- Tehničke znanosti: 331
- Biomedicina i zdravstvo: 515
- Biotehničke znanosti: 19
- Društvene znanosti: 200
- Humanističke znanosti: 12
- Umjetničko područje: 7

Izvor: Državni zavod za statistiku, podaci za 2023./2024. godinu

Visoka učilišta i diplomirani studenti

Naziv	Studenti koji su diplomirali/završili sveučilišni ili stručni studij
RIT Croatia, Dubrovnik	168
Sveučilište u Dubrovniku	326

Izvor: Državni zavod za statistiku, podaci za 2021. godinu

Poslovna statistika poduzeća

Djelatnost	Broj registriranih pravnih osoba	Broj zaposlenih osoba	Prosječne mjesečne bruto plaće po zaposlenome po djelatnostima (EUR)
Poljoprivreda, šumarstvo i ribarstvo	93	207	1.364
Rudarstvo i vađenje	7	147	1.757
Prerađivačka industrija	273	1.367	1.339
Opskrba električnom energijom, plinom, parom i klimatizacija	33	347	1.995
Opskrba vodom, uklanjanje otpadnih voda, gospodarenje otpadom te djelatnosti sanacije okoliša	49	1.067	1.410
Građevinarstvo	642	3.500	1.279
Trgovina na veliko i na malo, popravak motornih vozila i motocikla	683	4.490	1.349
Prijevoz i skladištenje	372	3.195	1.756

Djelatnost	Broj registriranih pravnih osoba	Broj zaposlenih osoba	Prosječne mjesečne bruto plaće po zaposlenome po djelatnostima (EUR)
Djelatnosti pružanja smještaja te pripreme i usluživanja hrane	922	6.299	1.534
Informacije i komunikacije	160	632	1.802
Financijske djelatnosti i djelatnosti osiguranja	11	531	1.776
Poslovanje nekretninama	404	329	1.463
Stručne, znanstvene i tehničke djelatnosti	566	1.084	1.583
Administrativne i pomoćne uslužne djelatnosti	444	1.507	1.493
Javna uprava i obrana, obvezno socijalno osiguranje	144	3.494	2.197
Obrazovanje	110	3.948	1.937
Djelatnosti zdravstvene zaštite i socijalne skrbi	142	2.706	2.527
Umjetnost, zabava i rekreacija	886	1.169	1.593
Ostale uslužne djelatnosti	1.747	649	1.358

Izvor: Državni zavod za statistiku, podaci za 2024. godinu

Nezaposleni

	Stopa
Stopa nezaposlenosti	9,40%

Izvor: Državni zavod za statistiku, podaci za 2024. godinu

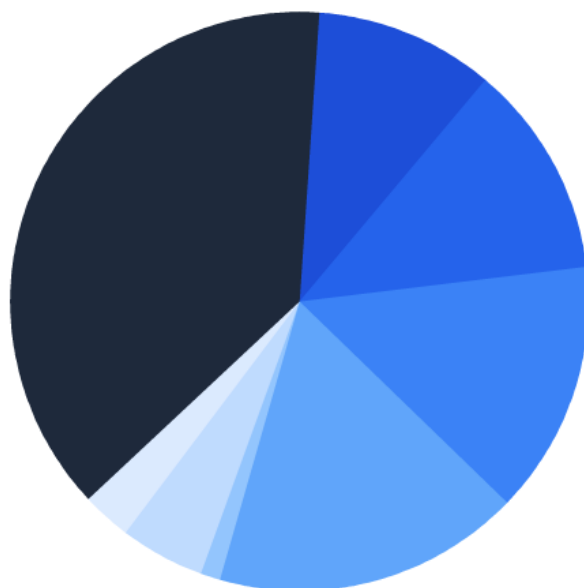
Nezaposleni po djelatnostima

Djelatnost	Broj
Poljoprivreda, šumarstvo i ribarstvo	117
Rudarstvo i vađenje	5

Djelatnost	Broj
Prerađivačka industrija	234
Opskrba električnom energijom, plinom, parom i klimatizacija	2
Opskrba vodom, uklanjanje otpadnih voda, gospodarenje otpadom te djelatnosti sanacije okoliša	35
Građevinarstvo	200
Trgovina na veliko i na malo, popravak motornih vozila i motocikla	515
Prijevoz i skladištenje	213
Djelatnosti pružanja smještaja te pripreme i usluživanja hrane	912
Informacije i komunikacije	32
Financijske djelatnosti i djelatnosti osiguranja	20
Poslovanje nekretninama	23
Stručne, znanstvene i tehničke djelatnosti	119
Administrativne i pomoćne uslužne djelatnosti	192
Javna uprava i obrana, obvezno socijalno osiguranje	293
Obrazovanje	154
Djelatnosti zdravstvene zaštite i socijalne skrbi	95
Umjetnost, zabava i rekreacija	49
Ostale uslužne djelatnosti	175
Neraspoređeno	265
Ukupno	3.650

Izvor: Hrvatski zavod za zapošljavanje, podaci za 2024. godinu

Registrirani nezaposleni po rodovima zanimanja



- Zakonodavci/zakonodavke, dužnosnici/dužnosnice i direktori/direktorice: 3
- Znanstvenici/znanstvenice, inženjeri/inženjerke i stručnjaci/stručnjakinje: 399
- Tehničari/tehničarke i stručni suradnici/stručne suradnice: 433
- Administrativni službenici/administrativne službenice: 516
- Uslužna i trgovačka zanimanja: 619
- Poljoprivrednici/poljoprivrednice, šumari/šumarke, ribari/ribarke, lovci/lovkinje: 35
- Zanimanja u obrtu i pojedinačnoj proizvodnji: 170
- Rukovatelji/rukovateljice postrojenjima i strojevima, industrijski proizvođači/industrijske proizvođačice i sastavljači/sastavljačice proizvoda: 96
- Jednostavna zanimanja: 1380

Izvor: Hrvatski zavod za zapošljavanje, podaci za 2024. godinu

Kontakti potpornih institucija

Naziv	Kontakt	Web
Regionalna razvojna agencija Dubrovačko-neretvanske županije - DUNEA	info@dunea.hr	http://www.dunea.hr
Centar za poduzetništvo Dubrovačko - neretvanske županije	czp@czp.hr	http://www.czp.hr
Dubrovačka razvojna agencija DURA	info@dura.hr	http://www.dura.hr
Korčulanska razvojna agencija KORA	kora@korcula.hr	http://www.kora.hr
Razvojna agencija Grada Ploča PLORA	plorarazvojnaagencija@gmail.com	https://plora.ploce.hr/
Razvojna agencija Općine Orebić ORA	razvojna.ora@gmail.com	http://www.ora-orebic.hr
Razvojna agencija Općine Blato BLARA	blara@blato.hr	https://www.blato.hr/opcina/blatska-razvojna-agencija-blara-d-o-o
Razvojna agencija Općine Ston RAST	lora@ra-rast.hr	

Naziv	Kontakt	Web
Upravni odjel za poduzetništvo, turizam i more Dubrovačko-neretvanske županije	020/351-400 (Pred Dvorom 1), Ovaj odjel pruža podršku u područjima poduzetništva, turizma i pomorstva te je ključan kontakt za investitore zainteresirane za ove sektore.	https://www.dnz.hr/services/upravni-odjel-za-poduzetnistvo-turizam-i-more/
Dubrovačko-neretvanska Županija	pisarnica@dnz.hr	https://www.dnz.hr/
Hrvatska gospodarska komora - Županijska komora Dubrovnik	hgkdu@hgk.hr	http://www.hgk.hr/zupanijska-komora-dubrovnik