

Istarska županija

Istarska županija, smještena na zapadnom rubu Hrvatske, zauzima strateški položaj gotovo u srcu Europe, što joj daje značajnu prednost u globalnim poslovnim i prometnim tokovima. Uz Grad Zagreb, Istra je među najrazvijenijim županijama, a njezino gospodarstvo karakterizira raznolika i dinamična struktura. Turizam ostvaruje iznimno visoke prihode i snažno pokreće gospodarsku aktivnost u regiji. Pored turizma, ključni sektori koji podupiru gospodarski razvoj Istre uključuju prerađivačku industriju, poljoprivredu i eno-gastronomiju.

U industrijskom sektoru, Istra se ističe proizvodnjom građevinskog materijala, duhanskih proizvoda, električnih strojeva, automobilske industrije, staklene industrije, obradom metala, plastike, drva i drugih. U posljednjim godinama, snažan uzlet bilježi i IT sektor, predvođen tvrtkom Infobip, ali i nizom manjih, ali vrlo perspektivnih poduzeća. Na tom je području od velike važnosti i ulaganje javnog sektora u razvoj poduzetničke infrastrukture, uz brojne stimulativne mjere i programe kreditiranja.

Posebno vrijedan sektor je poljoprivreda, koja je kroz sustavna ulaganja dugi niz godina ostvarila značajan napredak. Istra je danas prepoznatljiva kao eno-gastronomski brend, a njezina maslinova ulja i vina spadaju među najbolje na svijetu. U posljednje vrijeme, poseban naglasak stavlja se na ekološku proizvodnju hrane, u kojoj su postignuti značajni pomaci.

Istarska županija je regija koja je ostvarila iznadprosječni napredak, a razvoj se nastavlja, s posebnim naglaskom na održivost. Strateški položaj, prirodne ljepote, bogata povijest i kulturna baština, te suradnja s brojnim međunarodnim regijama, čine Istru izuzetno privlačnom destinacijom za strane investicije.

[Izvor: Istarska razvojna agencija - IDA, veljača 2025.]

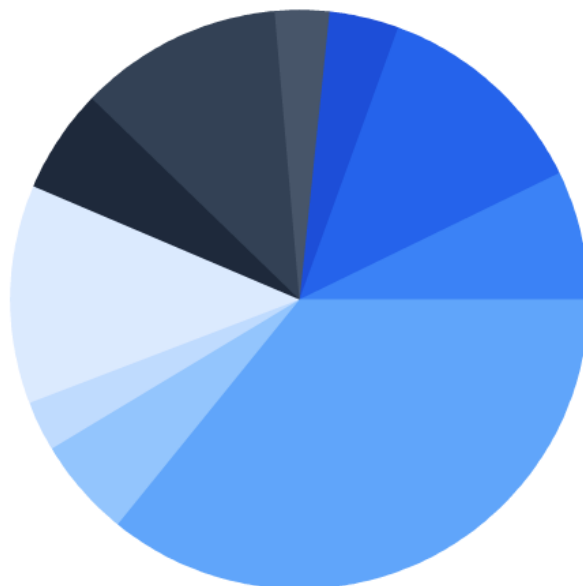
Osnovni pokazatelji

BDP EUR	4.635.409.174
Broj stanovnika	202.844
Muškarci	99.296
Žene	103.548
Starosti 0-14	25.538
Starosti 15+	177.306
BDP po stanovniku EUR	22.910,43
Površina km²	2.813

Izvor: Državni zavod za statistiku: BDP (2023.), Stanovništvo (2024., Procjena), Površina (2021.)

Bruto dodana vrijednost po djelatnostima

EUR



Poljoprivreda, šumarstvo i ribarstvo: 28281398.83
Rudarstvo i vađenje te ostale industrije: 175315657.13
Prerađivačka industrija: 469712793.84
Građevinarstvo: 274687836.26
Trgovina na veliko i na malo, prijevoz i skladištenje, smještaj, priprema i usluživanje hrane: 1380110955.24
Informacije i komunikacije: 208842767.07
Financijske djelatnosti i djelatnosti osiguranja: 100504017.69
Poslovanje nekretninama: 465058705.11
Stručne, znanstvene, tehničke, administrativne i pomoćne uslužne djelatnosti: 223710017.8
Javna uprava i obrana, obrazovanje, djelatnosti zdravstvene zaštite i socijalne skrbi: 433713643.9
Ostale uslužne djelatnosti: 118264457.39

Izvor: Državni zavod za statistiku, podaci za 2023. godinu

Infrastruktura

Autoceste km	127
Širokopojasni priključci broj i gustoća	52.788 / 70%
Broj izdanih građevinskih dozvola	1.805

Izvor: Državni zavod za statistiku: Autoceste (2024.), Građevinske dozvole (2024.) Hrvatska regulatorna agencija za mrežne djelatnosti: Širokopojasni priključci (Q2 2024.)

Investicije

	Iznos
Inozemna izravna ulaganja milijuni EUR	3.840

Izvor: Hrvatska narodna banka, 1993. - 2025.

Inozemna izravna ulaganja po djelatnosti

mil. EUR

Djelatnost	Iznos
Vlasnička ulaganja u nekretnine	1.836,95
Proizvodnja duhanskih proizvoda	564,54
Smještaj	422,24
Proizvodnja ostalih nemetalnih mineralnih proizvoda	397,82
Poslovanje nekretninama	116,06
Ostalo	502,00

Izvor: Hrvatska narodna banka, 1993. - 2025.

Inozemna izravna ulaganja po zemlji porijekla

mil. EUR

Država	Iznos
Njemačka	787,92
Slovenija	688,46
Ujedinjeno Kraljevstvo	647,70
Austrija	434,92
Italija	297,81
Ostalo	1.770,71

Izvor: Hrvatska narodna banka, 1993. - 2025.

Bruto investicije u novu dugotrajnu imovinu prema lokaciji investicijskih objekata i vrstama imovine

Vrsta imovine	Iznos (EUR, 000)
Građevinski objekti, prostori i građevine	556.748
Postrojenja i oprema s montažom	229.266
Transportna imovina	60.330
Biološka imovina	5.522
Intelektualna imovina	13.516
Ukupno	881.797

Izvor: Državni zavod za statistiku, podaci za 2024. godinu

Najveći investitori

Naziv poduzeća	Djelatnost	Web
BINA - ISTRA, d. d.	GRAĐEVINARSTVO	http://www.bina-istra.hr
MAISTRA d. d.	SMJEŠTAJ TE PRIPREMA I USLUŽIVANJE HRANE	http://www.maistra.hr
Valamar Riviera d.d.	SMJEŠTAJ TE PRIPREMA I USLUŽIVANJE HRANE	http://www.valamar-riviera.com
PLAVA LAGUNA d. d.	SMJEŠTAJ TE PRIPREMA I USLUŽIVANJE HRANE	http://www.plavalaguna.com
CAREL ADRIATIC d. o. o.	PRERAĐIVAČKA INDUSTRIJA	http://www.carel.com
ODVODNJA ROVINJ-ROVIGNO d.o.o.	OPSKRBA VODOM; UKLANJANJE OTPADNIH VODA, GOSPODARENJE OTPADOM TE DJELATNOSTI SANACIJE OKOLIŠA	http://www.odvodnjarovinj.hr
KERMAS ISTRA d.o.o.	POSLOVANJE NEKRETNINAMA	http://-
AUTO BENUSSI d. o. o.	OSTALE USLUŽNE DJELATNOSTI	http://www.autobenussi.hr
MONTRAKER d. o. o.	UMJETNOST, ZABAVA I REKREACIJA	http://www.montraker.hr
Holcim (Hrvatska) d. o. o.	PRERAĐIVAČKA INDUSTRIJA	http://www.holcim.hr

Izvor: Financijska agencija, podaci za 2024. godinu

Maksimalni intenzitet potpora za ulaganje po Zakonu o poticanju ulaganja

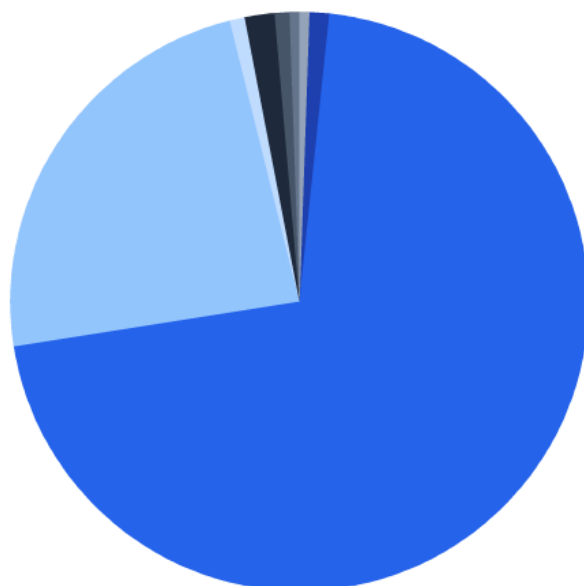
Velika poduzeća	Srednja poduzeća	Mala i mikro poduzeća
40%	50%	60%

Izvor: Karta regionalnih potpora za Hrvatsku za razdoblje 2022. - 2027.

Međunarodna razmjena

Izvoz po djelatnosti

000 EUR

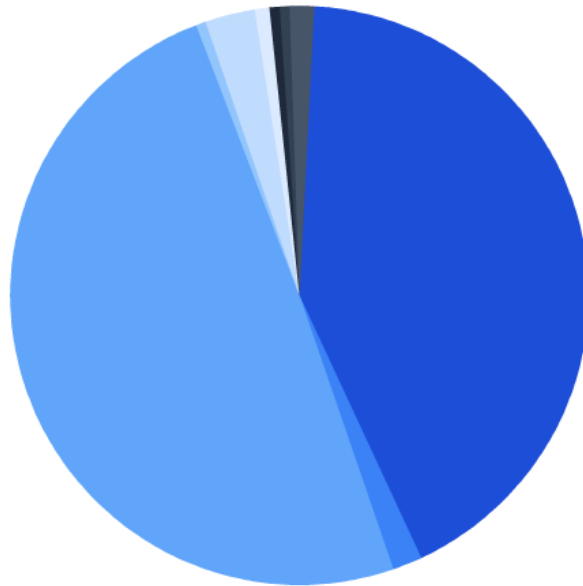


Poljoprivreda, šumarstvo i ribarstvo: 10968
Rudarstvo i vađenje: 1775
Prerađivačka industrija: 518499
Opskrba vodom, uklanjanje otpadnih voda, gospodarenje otpadom te djelatnosti sanacije okoliša: 793
Građevinarstvo: 948
Trgovina na veliko i na malo, popravak motornih vozila i motocikla: 171619
Prijevoz i skladištenje: 4261
Djelatnosti pružanja smještaja te pripreme i usluživanja hrane: 497
Informacije i komunikacije: 10613
Poslovanje nekretninama: 1037
Stručne, znanstvene i tehničke djelatnosti: 5761
Administrativne i pomoćne uslužne djelatnosti: 3484
Obrazovanje: 2949
Umjetnost, zabava i rekreacija: 38
Neraspoređeno: 364

Izvor: Državni zavod za statistiku, podaci za 2024. godinu

Uvoz po djelatnosti

000 EUR

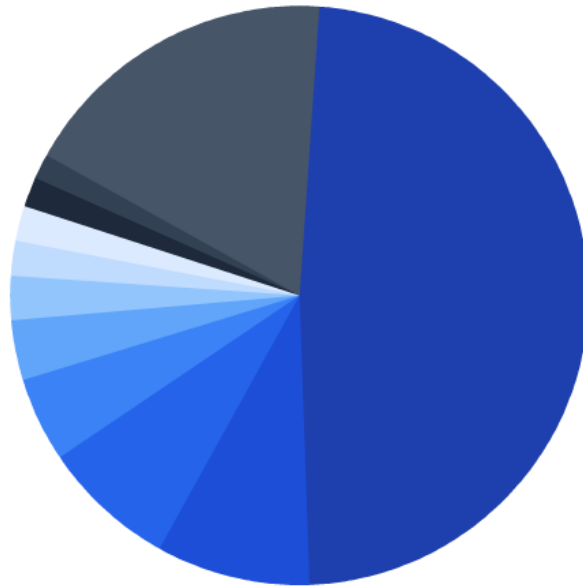


- Poljoprivreda, šumarstvo i ribarstvo: 7129
- Prerađivačka industrija: 435412
- Opskrba električnom energijom, plinom, parom i klimatizacija: 2
- Građevinarstvo: 15897
- Trgovina na veliko i na malo, popravak motornih vozila i motocikla: 507445
- Prijevoz i skladištenje: 4133
- Djelatnosti pružanja smještaja te pripreme i usluživanja hrane: 28453
- Informacije i komunikacije: 6727
- Poslovanje nekretninama: 4228
- Stručne, znanstvene i tehničke djelatnosti: 3413
- Administrativne i pomoćne uslužne djelatnosti: 12649
- Obrazovanje: 2412
- Djelatnosti zdravstvene zaštite i socijalne skrbi: 2172
- Umjetnost, zabava i rekreacija: 1672
- Ostale uslužne djelatnosti: 70
- Neraspoređeno: 8

Izvor: Državni zavod za statistiku, podaci za 2024. godinu

Izvoz po državi

000 EUR

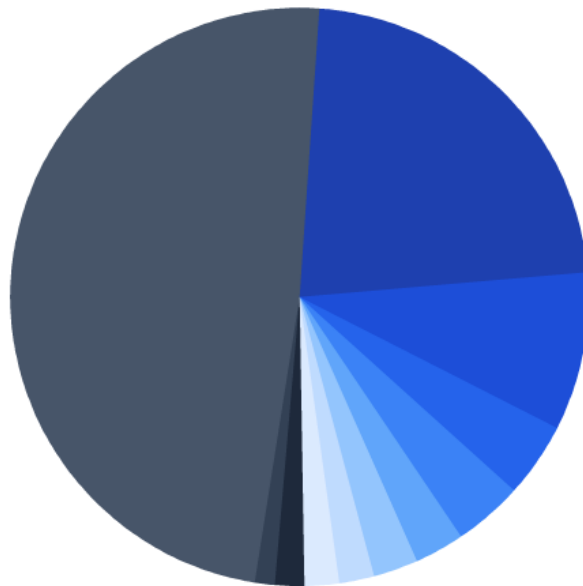


- Italija: 362423
- Slovenija: 62495
- Njemačka: 54596
- Srbija: 34364
- Austrija: 22752
- Bosna i Hercegovina: 16511
- Francuska: 14218
- Sjedinjene Američke Države: 13555
- Mađarska: 11975
- Turska: 9488
- Ostalo: 131230

Izvor: Državni zavod za statistiku, podaci za 2024. godinu

Uvoz po državi

000 EUR



- Italija: 406711
- Slovenija: 150512
- Njemačka: 71613
- Kina: 64173
- Mađarska: 47217
- Poljska: 40503
- Španjolska: 32961
- Austrija: 30362
- Nizozemska: 28040
- Francuska: 18420
- Ostalo: 834319

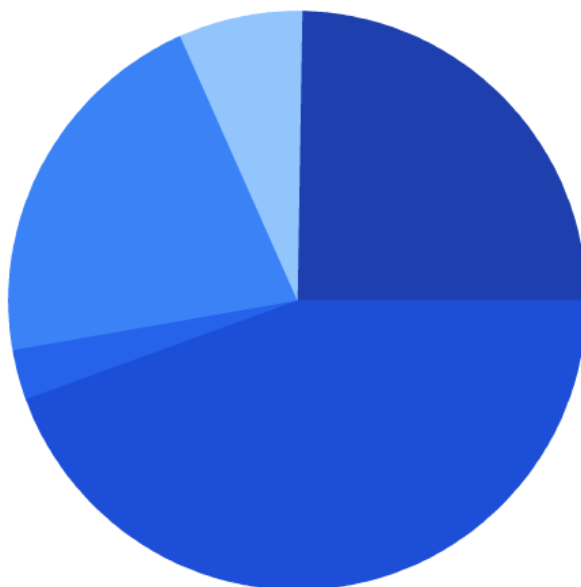
Izvor: Državni zavod za statistiku, podaci za 2024. godinu

Obrazovanje

Nivo obrazovanja	Broj učenika
Dječji vrtići i druge pravne osobe koje ostvaruju program predškolskog odgoja	8.091
Osnovne škole, početak školske godine	14.800
Srednje škole, početak školske godine	7.029
Studenti upisani na stručni I sveučilišni studij prema prebivalištu	4.218

Izvor: Državni zavod za statistiku, podaci za 2024./2025. godinu

Broj učenika koji su završili školovanje



- Gimnazije: 441
- Tehničke i srodne škole: 785
- Srednje umjetničke škole: 46
- Industrijske i obrtničke škole: 370
- Specijalne srednje škole: 3
- Srednje škole za odrasle: 122

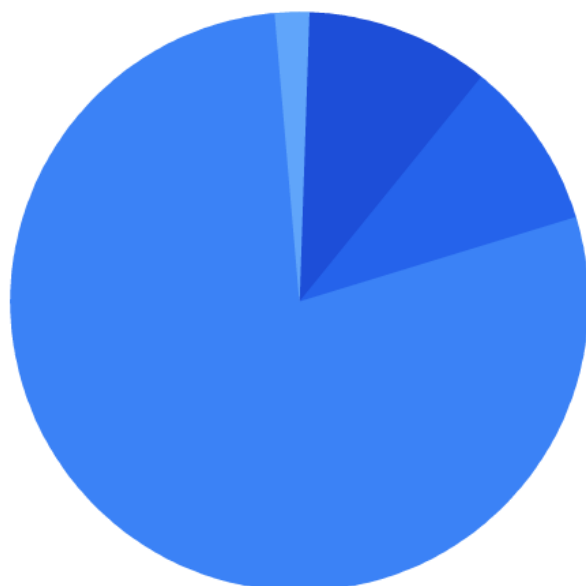
Izvor: Državni zavod za statistiku, podaci za 2023./2024. godinu

Broj učenika i ustanova po obrazovnim sektorima

Obrazovni sektor	Broj ustanova	Broj učenika
Turizam i ugostiteljstvo	9	1.141
Ekonomija, trgovina i poslovna administracija	11	1.021
Elektrotehnika i računalstvo	10	967
Zdravstvo i socijalna skrb	2	530
Strojarstvo, brodogradnja i metalurgija	9	420
Osobne, usluge zaštite i druge usluge	3	292
Poljoprivreda, prehrana i veterina	3	261
Graditeljstvo i geodezija	2	220
Grafička tehnologija i audio-vizualno oblikovanje	1	33
Šumarstvo, prerada i obrada drva	1	31
Tekstil i koža	1	3

Izvor: Ministarstvo znanosti i obrazovanja, podaci za 2024./2025. godinu

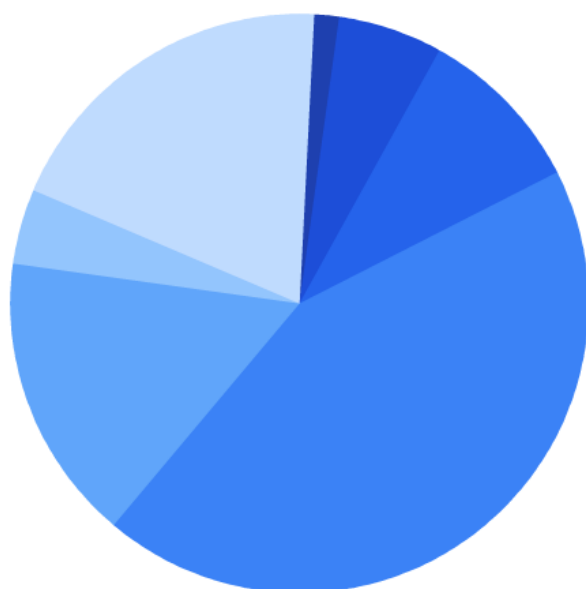
Studenti koji su diplomirali/završili sveučilišni ili stručni studij



- Visoke škole: 0
- Veleučilišta: 136
- Fakulteti - stručni studij: 119
- Fakulteti - sveučilišni studij: 1001
- Umjetničke akademije: 24

Izvor: Državni zavod za statistiku, podaci za 2024. godinu

Studenti upisani na visoka učilišta prema znanstvenim i umjetničkim područjima studija



- Prirodne znanosti: 64
- Tehničke znanosti: 179
- Biomedicina i zdravstvo: 296
- Društvene znanosti: 1381
- Humanističke znanosti: 507
- Umjetničko područje: 131
- Interdisciplinarna područja znanosti: 616

Izvor: Državni zavod za statistiku, podaci za 2022./2023. godinu

Visoka učilišta i diplomirani studenti

Naziv	Studenti koji su diplomirali/završili sveučilišni ili stručni studij
Visoka škola menadžmenta i sigurnosti Securus, Pula - Pola	23
Istarsko Veleučilište u Puli - Pola	25
Sveučilište u Puli - Pola	735

Izvor: Državni zavod za statistiku, podaci za 2021. godinu

Poslovna statistika poduzeća

Djelatnost	Broj registriranih pravnih osoba	Broj zaposlenih osoba	Prosječne mjesečne bruto plaće po zaposlenome po djelatnostima (EUR)
Poljoprivreda, šumarstvo i ribarstvo	297	873	1.555
Rudarstvo i vađenje	19	160	1.786
Prerađivačka industrija	1.174	10.534	1.612
Opskrba električnom energijom, plinom, parom i klimatizacija	61	581	2.224
Opskrba vodom, uklanjanje otpadnih voda, gospodarenje otpadom te djelatnosti sanacije okoliša	52	1.995	1.649
Građevinarstvo	2.452	7.283	1.360
Trgovina na veliko i na malo, popravak motornih vozila i motocikla	2.377	9.587	1.513
Prijevoz i skladištenje	386	2.587	1.482
Djelatnosti pružanja smještaja te pripreme i usluživanja hrane	1.620	12.722	1.618

Djelatnost	Broj registriranih pravnih osoba	Broj zaposlenih osoba	Prosječne mjesečne bruto plaće po zaposlenome po djelatnostima (EUR)
Informacije i komunikacije	449	1.799	2.478
Financijske djelatnosti i djelatnosti osiguranja	44	1.255	2.083
Poslovanje nekretninama	1.922	820	1.380
Stručne, znanstvene i tehničke djelatnosti	1.838	3.187	1.741
Administrativne i pomoćne uslužne djelatnosti	1.011	2.809	1.272
Javna uprava i obrana, obvezno socijalno osiguranje	190	3.996	2.241
Obrazovanje	229	6.542	1.884
Djelatnosti zdravstvene zaštite i socijalne skrbi	277	3.907	2.317
Umjetnost, zabava i rekreacija	1.541	1.952	1.611
Ostale uslužne djelatnosti	2.461	931	1.413

Izvor: Državni zavod za statistiku, podaci za 2024. godinu

Nezaposleni

	Stopa
Stopa nezaposlenosti	3,10%

Izvor: Državni zavod za statistiku, podaci za 2024. godinu

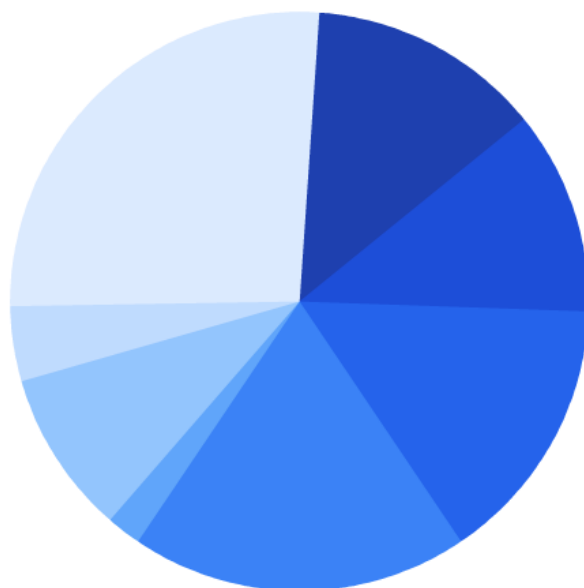
Nezaposleni po djelatnostima

Djelatnost	Broj
Poljoprivreda, šumarstvo i ribarstvo	49
Rudarstvo i vađenje	1
Prerađivačka industrija	348

Djelatnost	Broj
Opskrba električnom energijom, plinom, parom i klimatizacija	2
Opskrba vodom, uklanjanje otpadnih voda, gospodarenje otpadom te djelatnosti sanacije okoliša	25
Građevinarstvo	208
Trgovina na veliko i na malo, popravak motornih vozila i motocikla	297
Prijevoz i skladištenje	76
Djelatnosti pružanja smještaja te pripreme i usluživanja hrane	546
Informacije i komunikacije	47
Financijske djelatnosti i djelatnosti osiguranja	27
Poslovanje nekretninama	26
Stručne, znanstvene i tehničke djelatnosti	92
Administrativne i pomoćne uslužne djelatnosti	195
Javna uprava i obrana, obvezno socijalno osiguranje	21
Obrazovanje	128
Djelatnosti zdravstvene zaštite i socijalne skrbi	63
Umjetnost, zabava i rekreacija	51
Ostale uslužne djelatnosti	102
Neraspoređeno	222
Ukupno	2.526

Izvor: Hrvatski zavod za zapošljavanje, podaci za 2024. godinu

Registrirani nezaposleni po rodovima zanimanja



- Znanstvenici/znanstvenice, inženjeri/inženjerke i stručnjaci/stručnjakinje: 354
- Tehničari/tehničarke i stručni suradnici/stručne suradnice: 283
- Administrativni službenici/administrativne službenice: 375
- Uslužna i trgovačka zanimanja: 473
- Poljoprivrednici/poljoprivrednice, šumari/šumarke, ribari/ribarke, lovci/lovkinje: 45
- Zanimanja u obrtu i pojedinačnoj proizvodnji: 227
- Rukovatelji/rukovateljice postrojenjima i strojevima, industrijski proizvođači/industrijske proizvođačice i sastavljači/sastavljačice proizvoda: 104
- Jednostavna zanimanja: 665

Izvor: Hrvatski zavod za zapošljavanje, podaci za 2024. godinu

Kontakti potpornih institucija

Naziv	Kontakt	Web
ISTARSKA RAZVOJNA AGENCIJA - IDA D.O.O.	ida-uprava@ida.hr	http://www.ida.hr
HGK - Županijska komora Pula	hgkpu@hgk.hr	http://www.hgk.hr
OBRTNIČKA KOMORA ISTARSKE ŽUPANIJE	ok-istre@hok.hr	http://www.hok.hr
ISTARSKA REGIONALNA ENERGETSKA AGENCIJA - IRENA d.o.o.	irena@irena-istra.hr	http://www.irena-istra.hr/hr/podsitoevi/irena/

Naziv	Kontakt	Web
Regionalni koordinator Istarske županije za europske programe i fondove - AURORA	regionalni.koordinator@istra-istria.hr	http://www.rk-aurora.hr