

Koprivničko-križevačka županija

Koprivničko-križevačka županija (KKŽ) smještena je u sjeverozapadnom dijelu Republike Hrvatske, ukupne površine 1.748 km² i prema zadnjem popisu stanovništva iz 2021. godine ima 101.221 stanovnika što ju po veličini čini sedamnaestom županijom u Hrvatskoj.

Administrativni ustroj KKŽ čine 22 općine i 3 grada, a sjedište Županije je grad Koprivnica. Sa sjeveroistočne strane graniči s Mađarskom, a unutar Republike Hrvatske KKŽ graniči s Međimurskom, Varaždinskom, Zagrebačkom, Bjelovarsko-bilogorskom i Virovitičko-podravskom županijom.

Najznačajnije prometnice u KKŽ su državna cesta DC 41 GP Gola - Koprivnica - Križevci - čvorište Vrbovec 1, državna cesta DC 2 („Podravska magistrala“), poddionica brze ceste Gradec - Križevci od čega 6 km prolazi kroz Koprivničko-križevačku županiju te željezničke pruge na koridoru Rijeka - Budimpešta i Varaždin - Osijek. Postojeći geoprometni položaj KKŽ bit će poboljšan nastavkom izgradnje brze ceste DC 10 Križevci - Koprivnica - granica Mađarske, izgradnjom Podravske brze ceste i dovršetkom izgradnje drugog kolosijeka željezničke pruge Dugo Selo - Križevci - državna granica s Mađarskom (PLAN-RAZVOJA-KKZ-ZA-RAZDOBLJE-2021-2027.-6.pdf (pora.com.hr)).

Prema podacima Agencije za plaćanje u poljoprivredi, ribarstvu i ruralnom razvoju za 2023. godinu na prostoru KKŽ u Upisniku poljoprivrednika nalazilo se ukupno 8.786 poljoprivrednih gospodarstava pri čemu dominira stočarska proizvodnja.

Prema gospodarskoj strukturi na području Koprivničko-križevačke županije u 2023. godini bilo je aktivno 2.034 obrta i 2.145 poduzeća od čega: 1.844 mikro, 268 malih, 24 srednjih i 9 velikih poduzeća. Mikro i mala poduzeća čine 98% gospodarske strukture Koprivničko-križevačke županije.

Najznačajnije gospodarske grane su:

- prerađivačka djelatnost (metaloprerađivačka industrija, farmaceutska industrija, prehrambena industrija, drveno-prerađivačka industrija i proizvodnja namještaja, industrija proizvodnje papira i proizvoda od papira);
- trgovina na veliko i malo;
- poljoprivreda;
- građevinarstvo.

Najznačajnije tvrtke na području KKŽ u gore navedenim djelatnostima su: Podravka d.d., Belupo d.d., Rasco d.o.o., Bauwerk Group Hrvatska d.o.o., Hartmann d.d., Eko papir d.o.o., Vemo trade d.o.o., KTC d.d., Radnik d.d., Carlsberg Croatia d.o.o., Mauthner d.o.o. i Širjan d.o.o.

Ukupni prihodi trgovačkih društava u Koprivničko-križevačkoj županiji u 2023. godini iznosili su 2,34 milijardi EUR što je za 4,77% više u odnosu na 2022. godinu. Neto dobit poduzetnika u KKŽ u 2023. godini iznosila je 158 milijuna EUR što je za 18,40% više u odnosu na 2022. godinu.

Vanjskotrgovinski saldo poduzetnika u 2023. godini iznosio je 229,8 milijuna dolara.

Najznačajniji poduzetnici prema ukupnim приходima u KKŽ u 2023. godini bili su Podravka d.d., KTC d.d., Radnik d.d., Belupo d.d., Mauthner d.o.o., Carlsberg Croatia d.o.o., Bauwerk Group Hrvatska d.o.o., Hartmann d.o.o., Poljocentar d.o.o., Širjan d.o.o.

Najznačajniji poduzetnici prema ukupnoj dobiti prije oporezivanja u 2023. godini u KKŽ bili su Podravka d.d., Belupo d.d., Radnik d.d., KTC d.d., Igma d.o.o., Multi-star d.o.o., Bilokalnik-ipa d.d.,

Carlsberg Croatia d.o.o., Hotel Picok d.o.o., Hartmann d.o.o.

Najznačajniji poduzetnici u 2023. godini prema prihodima od prodaje u inozemstvu u KKŽ bili su Podravka d.d., Belupo d.d., Mauthner d.o.o., Hartmann d.o.o., Bauwerk Group Hrvatska d.o.o., Carlsberg Croatia d.o.o, Rasco d.o.o., Eko papir d.o.o., Širjan d.o.o, Monolitinest d.o.o.

Prema podacima Državnog zavoda za statistiku prosječna neto plaća po zaposlenom u pravnim osobama za četvrto tromjesečje 2024. godine na razini Koprivničko-križevačke županije iznosila je 1.232 EUR što predstavlja porast od 13,65 % u odnosu na isto razdoblje prethodne godine.

KKŽ ima i značajne turističke potencijale koji se očituju u vinskom (vinske ceste), planinarskom, ciklo, kulturnom, vjerskom, sportskom, lovnom i ribolovnom turizmu te obiluje prirodnom i povijesno-kulturnom baštinom koja predstavlja značajni temelj za različite oblike kontinentalnog turizma s naglaskom na ruralni turizam. Trenutno je u provedbi jedna od najvećih turističkih investicija na području KKŽ, projekt „Rekonstrukcija dvorca Inkey u infrastrukturu u funkciji razvoja wellness turizma“ ukupne vrijednosti 13.145.620,00 EUR.

Prema podacima dostavljenim od strane jedinica lokalne samouprave (JLS-ova) na području 13 JLS-a u KKŽ aktivno je 26 poslovnih zona u kojima se obavlja gospodarska djelatnost (kriterij određivanja aktivnih poduzetničkih zona: postojanje gospodarskog subjekta unutar poslovne zone), a ostale zone su planirane ili u izgradnji (<https://pora.com.hr/poduzetnicke-zone/>).

KKŽ je certificirala 3 najveće poslovne zone kroz program certifikacije regija za investicije ICPR (Koprivnički Ivanec, Gornji Čret i Radnička).

U poduzetničkim zonama posluju gospodarski subjekti čije djelatnosti su pretežito vezane uz prerađivačku industriju (proizvodnja i prerada hrane, proizvodnja komunalne opreme, proizvodnja papirne ambalaže, prerada drva itd.), trgovinu i usluge. Jedinice lokalne samouprave (JLS) s područja KKŽ pružaju različite olakšice koje uključuju oslobađanje plaćanja komunalnog doprinosa, manju komunalnu naknadu te druge olakšice ovisno o djelatnosti koja se planira obavljati i na čijem području se nalazi poslovna zona.

Koprivničko-križevačka županija prema NUTS 2 podjeli dio je regije Sjeverna Hrvatska i sukladno novoj karti regionalnih potpora intenzitet potpore za poduzetnike može iznositi od 60% do 75%.

KKŽ potiče razvoj poduzetništva kroz dodjelu bespovratnih potpora poduzetnicima s naglaskom na investicije prema zelenoj tranziciji (dodjela financijske potpore start-up poduzećima, sufinanciranje kamata na kredite, opreme ili energetske sustava, promidžba malog poduzetništva na sajmovima u zemlji i inozemstvu itd.) Osim poduzetništva, KKŽ potiče i razvoj poljoprivrede kroz dodjele bespovratnih potpora za ulaganje u materijalnu imovinu, za višegodišnje nasade, za osiguranje u poljoprivredi, za povećanje ekonomske veličine poljoprivrednog gospodarstva, za pčelarsku proizvodnju, za kontrolu i certifikaciju ekološke proizvodnje, za industrijsku proizvodnju povrća itd.

KKŽ zajedno s Krapinsko-zagorskom, Međimurskom, Varaždinskom i Zagrebačkom županijom čine regiju Sjeverna Hrvatske za koju je u studenome 2021. godine usvojen i u prosincu 2022. godine revidiran Plan za industrijsku tranziciju Sjeverne Hrvatske. Na razini Plana za industrijsku tranziciju definirano je 5 regionalnih lanaca vrijednosti i 15 prioritetnih niša (u daljnjem tekstu: RLV) koje će se poticati:

- RLV Pametna industrija Sjeverne Hrvatske;
- RLV Proizvodnja vozila Sjeverne Hrvatske;
- RLV Zdravstvena industrija Sjeverne Hrvatske;
- RLV Zeleni rast Sjeverne Hrvatske;

- RLV Uslužni sektor visoke dodane vrijednosti Sjeverne Hrvatske.

Kroz proces industrijske tranzicije Sjeverne Hrvatske cilj je transformirati i diversificirati regionalna gospodarstva prema definiranim prioritetnim nišama koje se nalaze unutar gore navedenih RLV-ova.

KKŽ je nositelj oznake „RIV“ („Regionalna inovacijska dolina“) koju dodjeljuje Europska komisija s ciljem unapređenja regionalnog inovacijskog sustava. KKŽ je dodijeljena oznaka kao „Inovatoru u usponu“ za područje „Postizanje cirkularnosti“ i „Poboljšanje zdravstvene zaštite“.

Na području KKŽ djeluje ukupno 37 škola, od čega su njih 10 srednjoškolske ustanove: 3 gimnazije, 3 srednje škole, 2 strukovne škole, 1 umjetnička i 1 glazbena škola, a ujedno su i 3 gimnazije Centri izvrsnosti za poticanje darovitih učenika.

Kako bi se poboljšala kvaliteta strukovnog obrazovanja uspostavljen je Centar kompetentnosti KKŽ iz (pod) sektora elektrotehnike i računalstva kojim se rekonstruirala i dogradila zgrada Obrtničke škole Koprivnica te zgrada partnerske ustanove Strukovne škole Đurđevac.

Visokoškolsko obrazovanje na području KKŽ odvija se na Veleučilištu u Križevcima koje je jedno od najstarijih poljoprivrednih i šumarskih učilišta u jugoistočnoj Europi koje djeluje od 1860. godine (<https://www.vguk.hr/>), Sveučilištu Sjever u Koprivnici sa 11 studijskih programa (<https://www.unin.hr/>) i Đurđevcu u kojem se izvodi preddiplomski stručni studij Računarstva i informatike Sveučilišta Sjever.

Na području KKŽ djeluju i 3 poduzetnička inkubatora: Poduzetnički inkubator Dravska i inkubator kreativnih industrija kojim upravlja Enter Koprivnica d.o.o., Poduzetnički inkubator Đurđevac kojim upravlja Stari grad d.o.o. te Razvojni centar i tehnološki park Križevci kojim upravlja Križevački poduzetnički centar d.o.o.

Važno je spomenuti i ostale poduzetničke potporne institucije koje pružaju podršku poduzetnicima: Hrvatska gospodarska komora - Županijska komora Koprivnica, Obrtnička komora Koprivničko-križevačke županije, Regionalna energetska agencija Sjever (REA Sjever) i PORA regionalna razvojna agencija Koprivničko-križevačke županije.

[Izvor: Koprivničko-križevačka županija, travanj 2025.]

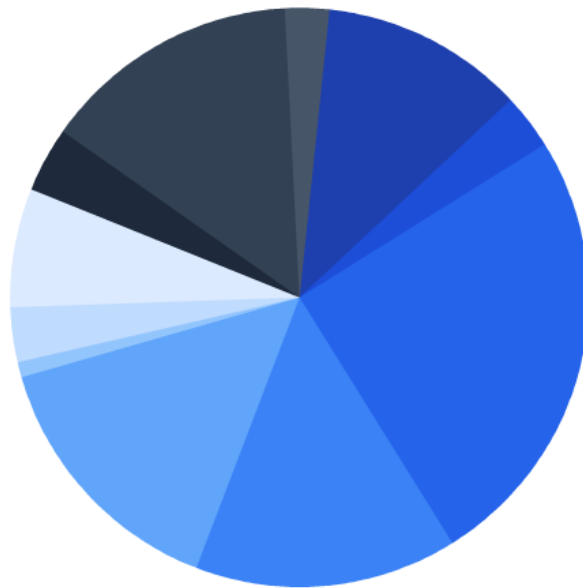
Osnovni pokazatelji

BDP EUR	1.676.679.281
Broj stanovnika	99.229
Muškarci	48.857
Žene	50.372
Starosti 0-14	14.134
Starosti 15+	85.095
BDP po stanovniku EUR	16.913,06
Površina km²	174

Izvor: Državni zavod za statistiku: BDP (2023.), Stanovništvo (2024, Procjena), Površina (2021.)

Bruto dodana vrijednost po djelatnostima

EUR



- Poljoprivreda, šumarstvo i ribarstvo: 182933903.81
- Rudarstvo i vađenje te ostale industrije: 39372622.54
- Prerađivačka industrija: 349633789.71
- Građevinarstvo: 203263585.69
- Trgovina na veliko i na malo, prijevoz i skladištenje, smještaj, priprema i usluživanje hrane: 205672466.77
- Informacije i komunikacije: 11164947.14
- Financijske djelatnosti i djelatnosti osiguranja: 38997090.89
- Poslovanje nekretninama: 91350221.78
- Stručne, znanstvene, tehničke, administrativne i pomoćne uslužne djelatnosti: 47278063.44
- Javna uprava i obrana, obrazovanje, djelatnosti zdravstvene zaštite i socijalne skrbi: 200961990.02
- Ostale uslužne djelatnosti: 32160395.81

Izvor: Državni zavod za statistiku, podaci za 2023. godinu

Infrastruktura

Autoceste km	0
Širokopojasni priključci broj i gustoća	18.827 / 55%
Broj izdanih građevinskih dozvola	266

Izvor: Državni zavod za statistiku: Autoceste (2024.), Građevinske dozvole (2024.) Hrvatska regulatorna agencija za mrežne djelatnosti: Širokopojasni priključci (Q2 2024.)

Investicije

	Iznos
Inozemna izravna ulaganja milijuni EUR	210

Izvor: Hrvatska narodna banka, 1993. - 2025.

Inozemna izravna ulaganja po djelatnosti

mil. EUR

Djelatnost	Iznos
Proizvodnja prehrambenih proizvoda	58,45
Financijske uslužne djelatnosti, osim osiguranja i mirovinskih fondova	32,79
Prerada drva i proizvoda od drva i pluta, osim namještaja; proizvodnja proizvoda od slame i pletarskih materijala	31,49
Proizvodnja papira i proizvoda od papira	30,17
Opskrba električnom energijom, plinom, parom i klimatizacija	21,35
Ostalo	35,36

Izvor: Hrvatska narodna banka, 1993. - 2025.

Inozemna izravna ulaganja po zemlji porijekla

mil. EUR

Država	Iznos
Malta	41,43
Danska	39,52
Italija	31,65
Švicarska	24,87
Slovenija	15,08
Ostalo	57,07

Izvor: Hrvatska narodna banka, 1993. - 2025.

Bruto investicije u novu dugotrajnu imovinu prema lokaciji investicijskih objekata i vrstama imovine

Vrsta imovine	Iznos (EUR, 000)
Građevinski objekti, prostori i građevine	171.990
Postrojenja i oprema s montažom	57.253
Transportna imovina	7.644
Biološka imovina	4.267
Intelektualna imovina	11.219

Vrsta imovine	Iznos (EUR, 000)
Ukupno	255.724

Izvor: Državni zavod za statistiku, podaci za 2024. godinu

Najveći investitori

Naziv poduzeća	Djelatnost	Web
HARTMANN d.o.o.	PRERAĐIVAČKA INDUSTRIJA	http://www.hartmann-packaging.com
PODRAVKA d.d.	PRERAĐIVAČKA INDUSTRIJA	http://www.podravka.hr
KTC d.d.	TRGOVINA NA VELIKO I MALO	http://www.ktc.hr
VODNE USLUGE d.o.o.	OPSKRBA VODOM; UKLANJANJE OTPADNIH VODA, GOSPODARENJE OTPADOM TE DJELATNOSTI SANACIJE OKOLIŠA	http://www.vukz.hr
KOMUNALIJE d.o.o.	OPSKRBA VODOM; UKLANJANJE OTPADNIH VODA, GOSPODARENJE OTPADOM TE DJELATNOSTI SANACIJE OKOLIŠA	http://www.komundju.hr
LDC Agro d.o.o.	PRIJEVOZ I SKLADIŠTENJE	http://-
RADNIK d.d.	GRAĐEVINARSTVO	http://www.radnik.hr
POLJOCENTAR d.o.o.	POSLOVNI SUBJEKTI BEZ OZNAKE DJEATNOSTI	http://poljocentar@poljocentar.hr
BELUPO d.d.	PRERAĐIVAČKA INDUSTRIJA	http://www.belupo.hr
PIŠKORNICA d.o.o.	OPSKRBA VODOM; UKLANJANJE OTPADNIH VODA, GOSPODARENJE OTPADOM TE DJELATNOSTI SANACIJE OKOLIŠA	http://www.rcgo-piskornica.hr

Izvor: Financijska agencija, podaci za 2024. godinu

Maksimalni intenzitet potpora za ulaganje po Zakonu o poticanju ulaganja

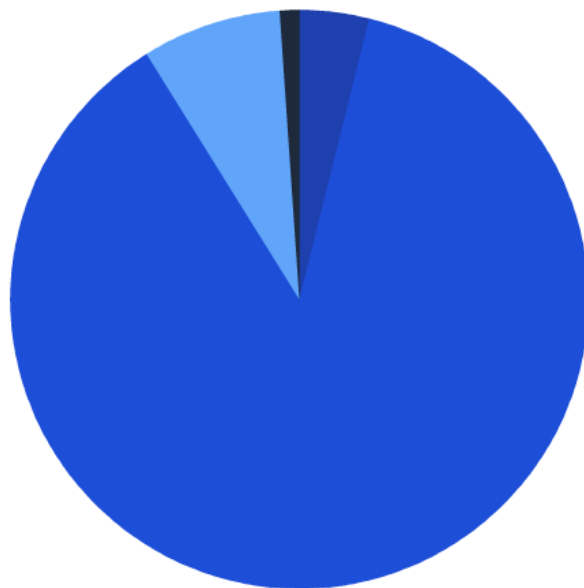
Velika poduzeća	Srednja poduzeća	Mala i mikro poduzeća
50%	60%	70%

Izvor: Karta regionalnih potpora za Hrvatsku za razdoblje 2022. - 2027.

Međunarodna razmjena

Izvoz po djelatnosti

000 EUR

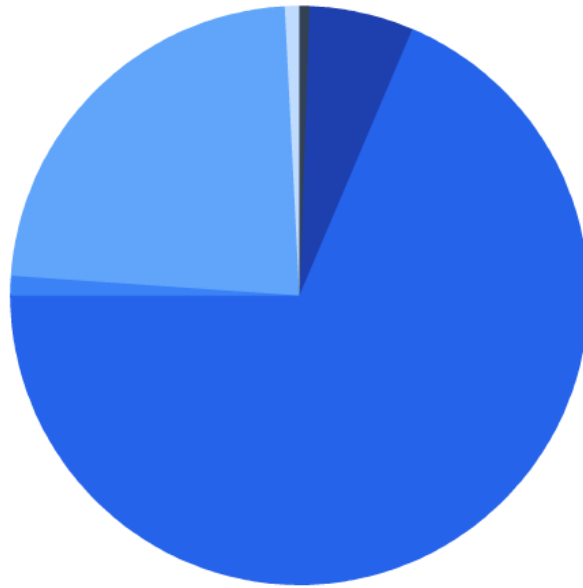


- Poljoprivreda, šumarstvo i ribarstvo: 22953
- Prerađivačka industrija: 527680
- Opskrba vodom, uklanjanje otpadnih voda, gospodarenje otpadom te djelatnosti sanacije okoliša: 1223
- Građevinarstvo: 1024
- Trgovina na veliko i na malo, popravak motornih vozila i motocikla: 46655
- Prijevoz i skladištenje: 199
- Djelatnosti pružanja smještaja te pripreme i usluživanja hrane: 863
- Informacije i komunikacije: 27
- Stručne, znanstvene i tehničke djelatnosti: 5722
- Umjetnost, zabava i rekreacija: 3

Izvor: Državni zavod za statistiku, podaci za 2024. godinu

Uvoz po djelatnosti

000 EUR

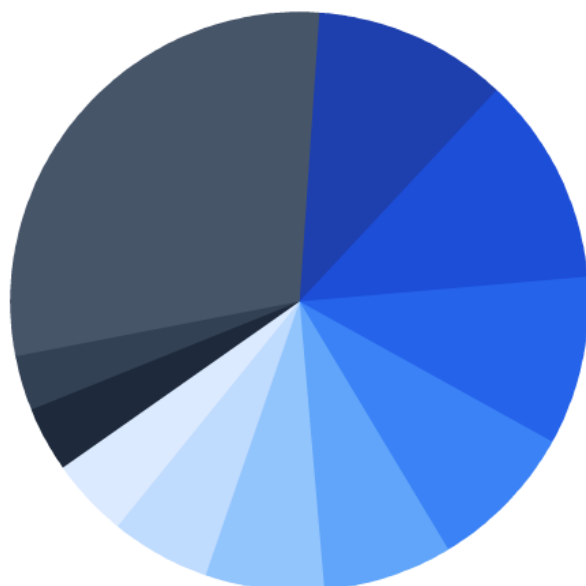


Poljoprivreda, šumarstvo i ribarstvo:	29357
Rudarstvo i vađenje:	392
Prerađivačka industrija:	316316
Građevinarstvo:	4617
Trgovina na veliko i na malo, popravak motornih vozila i motocikla:	106246
Prijevoz i skladištenje:	250
Djelatnosti pružanja smještaja te pripreme i usluživanja hrane:	2976
Informacije i komunikacije:	46
Poslovanje nekretninama:	223
Stručne, znanstvene i tehničke djelatnosti:	1761
Administrativne i pomoćne uslužne djelatnosti:	177
Umjetnost, zabava i rekreacija:	90
Ostale uslužne djelatnosti:	166
Neraspoređeno:	66

Izvor: Državni zavod za statistiku, podaci za 2024. godinu

Izvoz po državi

000 EUR

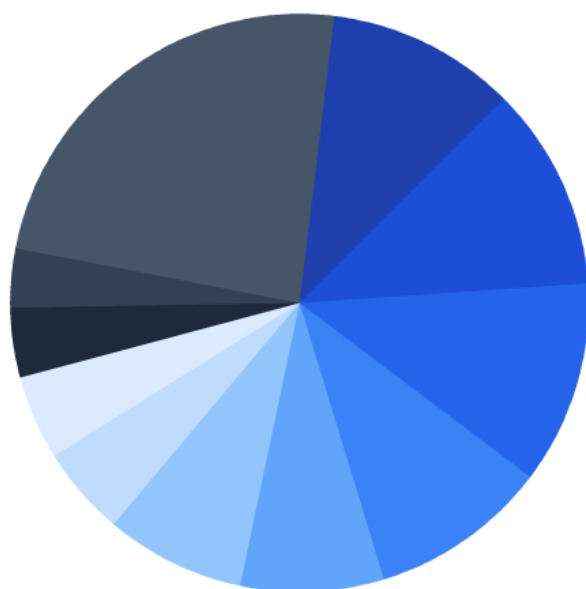


- Njemačka: 71854
- Italija: 69880
- Slovenija: 57227
- Bosna i Hercegovina: 49702
- Rusija: 43428
- Mađarska: 40285
- Srbija: 33569
- Švicarska: 25603
- Poljska: 20450
- Kosovo: 18007
- Ostalo: 176344

Izvor: Državni zavod za statistiku, podaci za 2024. godinu

Uvoz po državi

000 EUR



- Italiya: 57616
- Njemačka: 52299
- Slovenija: 52248
- Mađarska: 45151
- Austrija: 36297
- Poljska: 35159
- Nizozemska: 22180
- Srbija: 21011
- Španjolska: 16909
- Francuska: 14376
- Ostalo: 109437

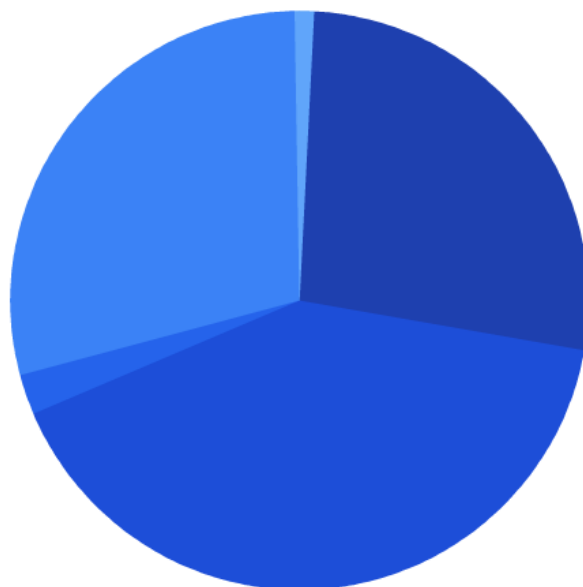
Izvor: Državni zavod za statistiku, podaci za 2024. godinu

Obrazovanje

Nivo obrazovanja	Broj učenika
Dječji vrtići i druge pravne osobe koje ostvaruju program predškolskog odgoja	3.816
Osnovne škole, početak školske godine	7.856
Srednje škole, početak školske godine	3.740
Studenti upisani na stručni I sveučilišni studij prema prebivalištu	2.311

Izvor: Državni zavod za statistiku, podaci za 2024./2025. godinu

Broj učenika koji su završili školovanje



- Gimnazije: 249
- Tehničke i srodne škole: 368
- Srednje umjetničke škole: 20
- Industrijske i obrtničke škole: 259
- Specijalne srednje škole: 8

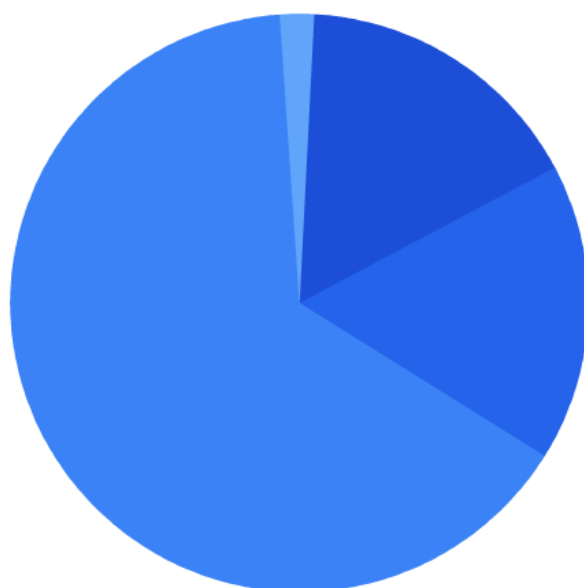
Izvor: Državni zavod za statistiku, podaci za 2023./2024. godinu

Broj učenika i ustanova po obrazovnim sektorima

Obrazovni sektor	Broj ustanova	Broj učenika
Ekonomija, trgovina i poslovna administracija	3	425
Elektrotehnika i računalstvo	2	421
Poljoprivreda, prehrana i veterina	3	378
Strojarstvo, brodogradnja i metalurgija	4	375
Turizam i ugostiteljstvo	4	315
Zdravstvo i socijalna skrb	1	270
Graditeljstvo i geodezija	2	145
Osobne, usluge zaštite i druge usluge	2	101
Promet i logistika	2	88
Grafička tehnologija i audio-vizualno oblikovanje	1	42
Šumarstvo, prerada i obrada drva	2	41
Geologija, rudarstvo, nafta i kemijska industrija	1	31
Tekstil i koža	1	3

Izvor: Ministarstvo znanosti i obrazovanja, podaci za 2024./2025. godinu

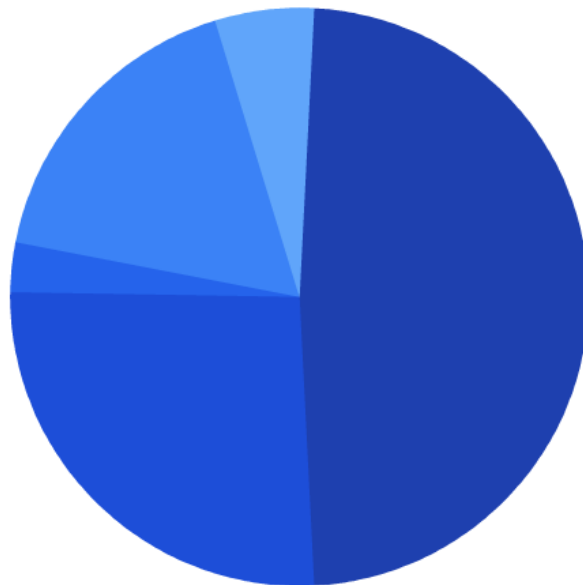
Studenti koji su diplomirali/završili sveučilišni ili stručni studij



- Visoke škole: 0
- Veleučilišta: 130
- Fakulteti - stručni studij: 125
- Fakulteti - sveučilišni studij: 493
- Umjetničke akademije: 13

Izvor: Državni zavod za statistiku, podaci za 2024. godinu

Studenti upisani na visoka učilišta prema znanstvenim i umjetničkim područjima studija



- Tehničke znanosti: 2110
- Biomedicina i zdravstvo: 1122
- Biotehničke znanosti: 111
- Društvene znanosti: 736
- Umjetničko područje: 231

Izvor: Državni zavod za statistiku, podaci za 2022./2023. godinu

Visoka učilišta i diplomirani studenti

Naziv	Studenti koji su diplomirali/završili sveučilišni ili stručni studij
Visoko gospodarsko učilište u Križevcima	87
Sveučilište Sjever, Koprivnica	789

Izvor: Državni zavod za statistiku, podaci za 2021. godinu

Poslovna statistika poduzeća

Djelatnost	Broj registriranih pravnih osoba	Broj zaposlenih osoba	Prosječne mjesečne bruto plaće po zaposlenome po djelatnostima (EUR)
Poljoprivreda, šumarstvo i ribarstvo	127	766	1.532
Rudarstvo i vađenje	4	330	1.663
Prerađivačka industrija	382	8.918	1.484
Opskrba električnom energijom, plinom, parom i klimatizacija	44	282	1.963
Opskrba vodom, uklanjanje otpadnih voda, gospodarenje otpadom te djelatnosti sanacije okoliša	22	580	1.397
Građevinarstvo	358	2.307	1.421
Trgovina na veliko i na malo, popravak motornih vozila i motocikla	489	3.042	1.395
Prijevoz i skladištenje	112	1.059	1.434
Djelatnosti pružanja smještaja te pripreme i usluživanja hrane	131	601	1.214
Informacije i komunikacije	116	247	2.168
Financijske djelatnosti i djelatnosti osiguranja	17	499	2.093
Poslovanje nekretninama	30	19	1.295
Stručne, znanstvene i tehničke djelatnosti	231	708	1.720
Administrativne i pomoćne uslužne djelatnosti	63	236	1.171
Javna uprava i obrana, obvezno socijalno osiguranje	54	1.432	2.107
Obrazovanje	85	3.189	1.966

Djelatnost	Broj registriranih pravnih osoba	Broj zaposlenih osoba	Prosječne mjesečne bruto plaće po zaposlenome po djelatnostima (EUR)
Umjetnost, zabava i rekreacija	118	2.070	2.225
Djelatnosti zdravstvene zaštite i socijalne skrbi	448	309	1.572
Ostale uslužne djelatnosti	1.200	294	1.276

Izvor: Državni zavod za statistiku, podaci za 2024. godinu

Nezaposleni

Stopa	
Stopa nezaposlenosti	5,00%

Izvor: Državni zavod za statistiku, podaci za 2024. godinu

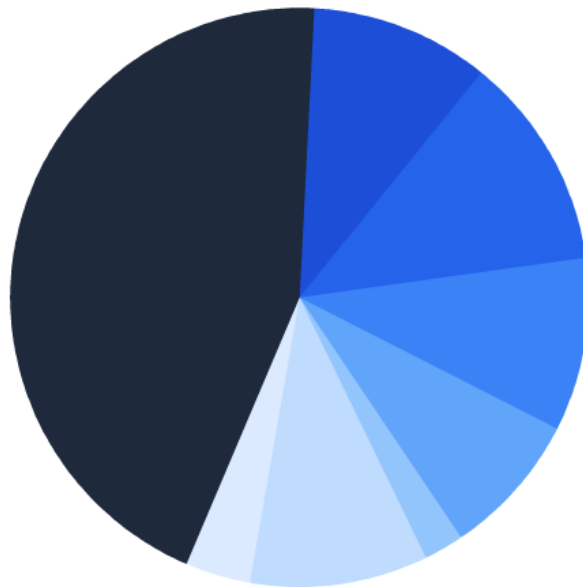
Nezaposleni po djelatnostima

Djelatnost	Broj
Poljoprivreda, šumarstvo i ribarstvo	43
Rudarstvo i vađenje	1
Prerađivačka industrija	252
Opskrba električnom energijom, plinom, parom i klimatizacija	4
Opskrba vodom, uklanjanje otpadnih voda, gospodarenje otpadom te djelatnosti sanacije okoliša	10
Građevinarstvo	110
Trgovina na veliko i na malo, popravak motornih vozila i motocikla	130
Prijevoz i skladištenje	31
Djelatnosti pružanja smještaja te pripreme i usluživanja hrane	112
Informacije i komunikacije	17
Financijske djelatnosti i djelatnosti osiguranja	11
Poslovanje nekretninama	4

Djelatnost	Broj
Stručne, znanstvene i tehničke djelatnosti	33
Administrativne i pomoćne uslužne djelatnosti	59
Javna uprava i obrana, obvezno socijalno osiguranje	166
Obrazovanje	66
Djelatnosti zdravstvene zaštite i socijalne skrbi	68
Umjetnost, zabava i rekreacija	16
Ostale uslužne djelatnosti	56
Neraspoređeno	308
Ukupno	1.497

Izvor: Hrvatski zavod za zapošljavanje, podaci za 2024. godinu

Registrirani nezaposleni po rodovima zanimanja



- Zakonodavci/zakonodavke, dužnosnici/dužnosnice i direktori/direktorice: 2
- Znanstvenici/znanstvenice, inženjeri/inženjerke i stručnjaci/stručnjakinje: 162
- Tehničari/tehničarke i stručni suradnici/stručne suradnice: 175
- Administrativni službenici/administrativne službenice: 144
- Uslužna i trgovačka zanimanja: 120
- Poljoprivrednici/poljoprivrednice, šumari/šumarke, ribari/ribarke, lovci/lovkinje: 32
- Zanimanja u obrtu i pojedinačnoj proizvodnji: 147
- Rukovatelji/rukovateljice postrojenjima i strojevima, industrijski proizvođači/industrijske proizvođačice i sastavljači/sastavljačice proizvoda: 50
- Jednostavna zanimanja: 664

Izvor: Hrvatski zavod za zapošljavanje, podaci za 2024. godinu

Kontakti potpornih institucija

Naziv	Kontakt	Web
Koprivničko-križevačka županija, Upravni odjel za gospodarstvo, komunalne djelatnosti, poljoprivredu	jasna.sabolic@kckzz.hr	http://www.kckzz.hr/
PORA Regionalna razvojna agencija Koprivničko-križevačke županije	marina.skrznaric@pora.com.hr	https://pora.com.hr/
Hrvatska gospodarska komora - Županijska komora Koprivnica	hgkkc@hgk.hr	https://hgk.hr/zupanijska-komora-koprivnica
Obrtnička komora Koprivničko-križevačke županije	ok.koprivnica@hok.hr	https://www.obrtnicka-komora-koprivnica.hr/
Poduzetnički inkubator Dravska i inkubator kreativnih industrija kojim upravlja Enter Koprivnica d.o.o.	info@enterkoprivnica.hr	https://www.enterkoprivnica.hr/
Poduzetnički inkubator Đurđevac kojim upravlja Stari grad d.o.o.	inkubator@djurdjevac.hr	https://inkubator-djurdjevac.hr/
Razvojni centar i tehnološki park Križevci kojim upravlja Križevački poduzetnički centar d.o.o.	direktor@kpc.hr	https://kpc.hr/
Regionalna energetska agencija Sjever (REA Sjever)	info@rea-sjever.hr	https://rea-sjever.hr/
Servis za građane i poduzetnike Koprivničko-križevačke županije		https://kckzz.hr/hr/servisi-za-gradane-i-poduzetnike