

Bjelovarsko-bilogorska županija

Bjelovarsko-bilogorska županija smještena je na istočnom dijelu središnje Hrvatske i obuhvaća prostor Bilogore, rubnih masiva Papuka i Ravne Gore, Moslavačke gore i doline Česme i Ilove. Graniči s Koprivničko-križevačkom županijom na sjeveru, Virovitičko-podravskom na sjeveroistoku, Sisačko-moslavačkom na jugu, Požeško-slavonskom na istoku te Zagrebačkom županijom na zapadu. Prostire se na površini od 2.638,86 km² administrativno podijeljenih na 5 gradova (Bjelovar, Daruvar, Čazma, Garešnica, Grubišno Polje) i 18 općina (Berek, Dežanovac, Đulovac, Hercegovac, Ivanska, Kapela, Končanica, Nova Rača, Rovišće, Severin, Sirač, Šandrovac, Štefanje, Velika Pisanica, Velika Trnovitica, Veliki Grđevac, Veliko Trojstvo, Zrinski Topolovac) gdje živi 101.879 stanovnika.

Bjelovarsko-bilogorska županija prolazi kroz period značajnih promjena koje se odnose na diversifikaciju gospodarstva, modernizaciju industrije te razvoj poljoprivredno-prehrambenog sektora. U posljednjim godinama bilježi se stabilan gospodarski rast koji je temeljen na strateškim ulaganjima u infrastrukturu, industriju, obrazovanje i ruralni razvoj. Tradicionalno, gospodarstvo se temelji na poljoprivredi, a značajnu ulogu u regionalnom gospodarstvu ima prerađivačka industrija.

Poljoprivreda ima izuzetno značajnu ulogu u gospodarskoj strukturi regije i jedan je od ključnih sektora za zapošljavanje, razvoj ruralnih područja, očuvanje tradicije i kulturne baštine te održivi gospodarski rast. Svoj poljoprivredni potencijal temelji na povoljnim klimatskim uvjetima, plodnim zemljištima i dugoj tradiciji poljoprivredne proizvodnje s razvijenom ratarskom, stočarskom, voćarskom i vinogradarskom proizvodnjom. Plodno i očuvano poljoprivredno tlo nudi mogućnosti razvoja ekološke proizvodnje poljodjelskih kultura i stočarstva u sustavu ekološke proizvodnje. Globalni trendovi u potrošnji hrane i sve veći interes za ekološke proizvode te rastuća svijest o zdravlju i održivosti značajan su potencijal za razvoj ekološke poljoprivrede. Prerađivačka industrija temeljena na bogatstvu poljoprivrednih resursa koji omogućuju razvoj različitih sektora, od prehrambene, drvne, metalne do tekstilne industrije, ima značajan udio u regionalnom gospodarstvu.

Bjelovarsko-bilogorska županija predstavlja jedno od najbogatijih područja u zemlji kada je riječ o šumskim resursima koji uz razvijene industrijske kapacitete stvaraju osnovu za razvoj drvne industrije. Drvna industrija obuhvaća različite sektore, od proizvodnje piljene građe do prerade drva u finalne proizvode visoke kvalitete te zapošljava značajan broj radnika (Bjelin, Kronospan CRO d.o.o., DI Čazma, Prima d.o.o.).

Proizvodnja prehrambenih proizvoda ističe se prepoznatljivim asortimanom i kvalitetom proizvoda mljekarske industrije u kojoj se osobito ističe raznovrsni asortiman sireva visoke kvalitete, utemeljen na iskustvu i tradiciji. Stoljetna tradicija konditorske industrije nudi široku paletu proizvoda vrhunske kvalitete, a značajni su i proizvodni kapaciteti prerade mesa, ribe i krumpira. Najznačajnije tvrtke u proizvodnji prehrambenih proizvoda u Bjelovarsko-bilogorskoj županiji su Zdenka d.o.o., Intersneck Adria d.o.o., Koestilin d.o.o, Irida d.o.o. te pogon Dukata u Bjelovaru. Međunarodne sajamske priredbe, proljetni i jesenski međunarodni poljoprivredni sajam, u organizaciji Bjelovarskog sajma d.o.o. omogućuju povezivanje poduzetnika, investitora, stručnjaka i potrošača iz različitih zemalja, promociju novih tehnologija, međunarodnu suradnju i širenje tržišta.

Županija ima značajan potencijal za razvoj turizma, posebice ekoturizma, agroturizma, zdravstvenog, aktivnog, etno i gastro, kulturnog i ciklo , a ulaganjem u infrastrukturu i promociju specifičnih turističkih proizvoda županija postaje poželjna destinacija za posjetitelje. Daruvarske toplice, poznate po ljekovitoj termalnoj vodi i bogatoj ponudi wellness i spa usluga, imaju ključnu ulogu u jačanju turističke ponude Bjelovarsko-bilogorske županije.

Poduzetničke zone i poduzetničke potporne institucije, kao potporna poduzetnička infrastruktura, predstavljaju značajan instrument poticanja razvoja poduzetništva, transformacije lokalnih gospodarstva i gospodarskog rasta cijele regije.

Dvadeset infrastrukturno opremljenih poslovnih zona u Bjelovarsko-bilogorskoj županiji poduzetnicima pružaju razne administrativne olakšice, poticajne mjere i povlastice:

Grad Bjelovar (Poslovna zona Istok, Poslovna zona Jug, Poslovna zona Novi Borik-Lepirac, Poslovna zona Korenovo), Grad Čazma (Zona jug, Ninkovica), Grad Daruvar (Zapad II, Zapad I, Poduzetnička zona Dalit), Grad Garešnica (PZ Kapelica), Grad Grubišno Polje (Zona MSP Grubišno Polje), Općina Đulovac (PZ Maslenjača), Općina Kapela (PZ Dr. Franjo Tuđman), Općina Severin (Zona P), Općina Šandrovac Industrijska zona Doljani), Općina Štefanje (GZ Laminska), Općina Velika Pisanica (Gospodarska zona Velika Pisanica), Općina Veliki Grđevac (Poduzetnička zona Bregovci), Općina Veliko Trojstvo (Proizvodna 2).

Poduzetničke potporne institucije pružaju različite oblike podrške i usluga poduzetnicima, osobito onima u početnoj fazi poslovanja te malim i srednjim poduzećima, kako bi im olakšali ulazak na tržište, povećali njihovu konkurentnost i rast.

Županija, a posebice Grad Bjelovar, provode inicijative za poticanje razvoja startupa, inovacija i tehnoloških rješenja kako bi privukli ulagače iz IT sektora.

[Izvor: Javna ustanova Razvojna agencija Bjelovarsko-bilogorske županije, travanj 2025.]

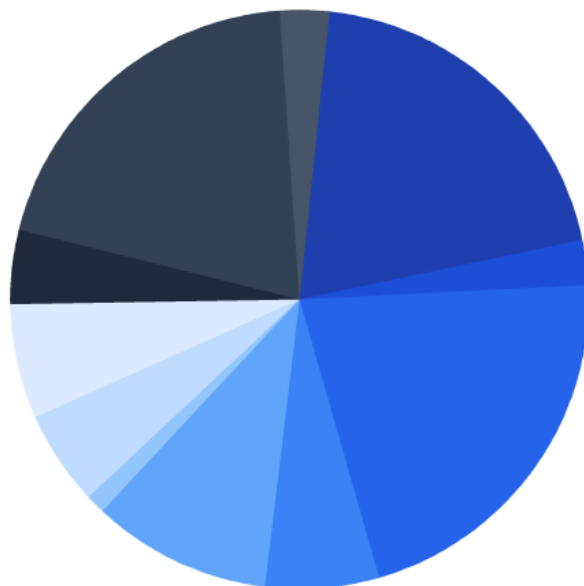
Osnovni pokazatelji

BDP EUR	1.343.427.917
Broj stanovnika	98.596
Muškarci	48.342
Žene	50.254
Starosti 0-14	14.016
Starosti 15+	84.580
BDP po stanovniku EUR	13.657,41
Površina km ²	2.640

Izvor: Državni zavod za statistiku: BDP (2023.), Stanovništvo (2024., Procjena), Površina (2021.)

Bruto dodana vrijednost po djelatnostima

EUR



Poljoprivreda, šumarstvo i ribarstvo: 242392811.42
Rudarstvo i vađenje te ostale industrije: 27462407.52
Prerađivačka industrija: 237879588.73
Građevinarstvo: 69141116.64
Trgovina na veliko i na malo, prijevoz i skladištenje, smještaj, priprema i usluživanje hrane: 110119279.02
Informacije i komunikacije: 10389890.07
Financijske djelatnosti i djelatnosti osiguranja: 57007131.86
Poslovanje nekretninama: 70239090.62
Stručne, znanstvene, tehničke, administrativne i pomoćne uslužne djelatnosti: 44906053.67
Javna uprava i obrana, obrazovanje, djelatnosti zdravstvene zaštite i socijalne skrbi: 224721999.22
Ostale uslužne djelatnosti: 29715877.06

Izvor: Državni zavod za statistiku, podaci za 2023. godinu

Infrastruktura

Autoceste km	0
Širokopojasni priključci broj i gustoća	18.278 / 49%
Broj izdanih građevinskih dozvola	308

Izvor: Državni zavod za statistiku: Autoceste (2024.), Građevinske dozvole (2024.) Hrvatska regulatorna agencija za mrežne djelatnosti: Širokopojasni priključci (Q2 2024.)

Investicije

	Iznos
Inozemna izravna ulaganja milijuni EUR	70

Izvor: Hrvatska narodna banka, 1993. - 2025.

Inozemna izravna ulaganja po djelatnosti

mil. EUR

Djelatnost	Iznos
Proizvodnja ostalih nemetalnih mineralnih proizvoda	45,30
Proizvodnja prehrambenih proizvoda	25,97
Trgovina na veliko, osim trgovine motornim vozilima i motociklima	16,97
Proizvodnja gotovih metalnih proizvoda, osim strojeva i opreme	15,93
Poslovanje nekretninama	2,21
Ostalo	-36,68

Izvor: Hrvatska narodna banka, 1993. - 2025.

Inozemna izravna ulaganja po zemlji porijekla

mil. EUR

Država	Iznos
Austrija	42,20
Slovenija	24,13
Švedska	15,46
Bosna i Hercegovina	12,87
Nizozemska	12,26
Ostalo	-37,23

Izvor: Hrvatska narodna banka, 1993. - 2025.

Bruto investicije u novu dugotrajnu imovinu prema lokaciji investicijskih objekata i vrstama imovine

Vrsta imovine	Iznos (EUR, 000)
Građevinski objekti, prostori i građevine	102.079
Postrojenja i oprema s montažom	81.545
Transportna imovina	46.497
Biološka imovina	9.262
Intelektualna imovina	6.010
Ukupno	251.144

Izvor: Državni zavod za statistiku, podaci za 2024. godinu

Najveći investitori

Naziv poduzeća	Djelatnost	Web
VODNE USLUGE d.o.o.	OPSKRBA VODOM; UKLANJANJE OTPADNIH VODA, GOSPODARENJE OTPADOM TE DJELATNOSTI SANACIJE OKOLIŠA	http://-
INVICTUS d.o.o.	PRIJEVOZ I SKLADIŠTENJE	http://www.invictus-cazma.hr
KOESTLIN d.d.	PRERAĐIVAČKA INDUSTRIJA	http://www.koestlin.hr
MATIĆ PROMET d.o.o.	TRGOVINA NA VELIKO I NA MALO	http://-
CUP UP d.o.o.	PRERAĐIVAČKA INDUSTRIJA	https://nord.cupup.hr/
PRIMA MOBILIS d.o.o.	PRERAĐIVAČKA INDUSTRIJA	http://-
CESTE d.d.	GRAĐEVINARSTVO	http://-
RIBNJAČARSTVO KONČANICA d.d.	POSLOVNI SUBJEKT BEZ OZNAKE DJELATNOSTI	http://-
ZDENKA-mliječni proizvodi d.o.o.	PRERAĐIVAČKA INDUSTRIJA	http://www.zdenka.hr
ČAZMATRANS PROMET d.o.o.	PRIJEVOZ I SKLADIŠTENJE	http://-

Izvor: Financijska agencija, podaci za 2024. godinu

Maksimalni intenzitet potpora za ulaganje po Zakonu o poticanju ulaganja

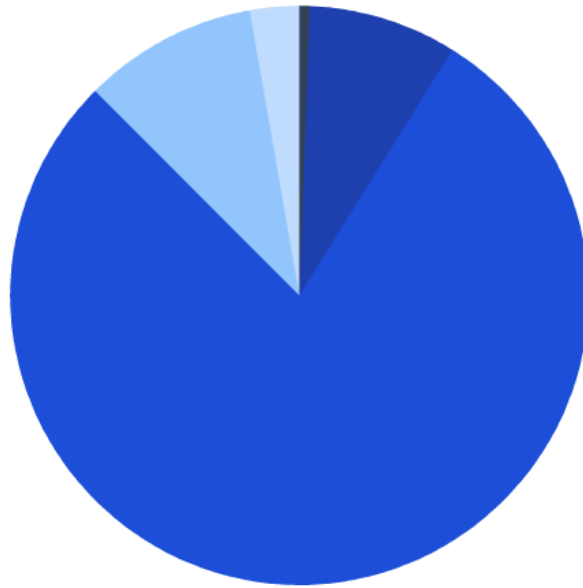
Velika poduzeća	Srednja poduzeća	Mala i mikro poduzeća
50%	60%	70%

Izvor: Karta regionalnih potpora za Hrvatsku za razdoblje 2022. - 2027.

Međunarodna razmjena

Izvoz po djelatnosti

000 EUR

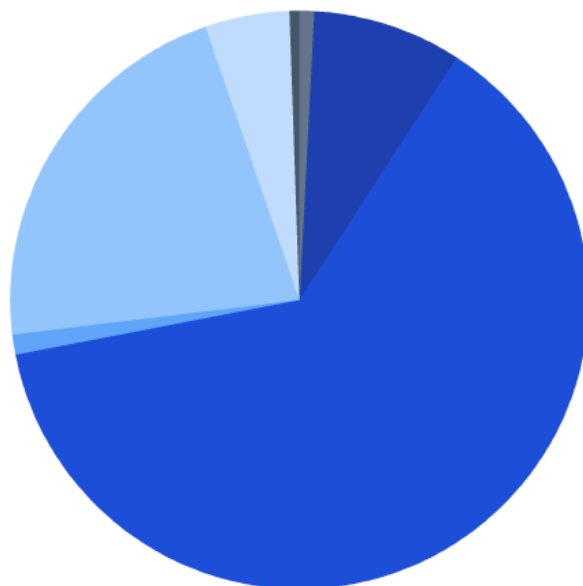


- Poljoprivreda, šumarstvo i ribarstvo: 23875
- Prerađivačka industrija: 214895
- Opskrba električnom energijom, plinom, parom i klimatizacija: 3
- Opskrba vodom, uklanjanje otpadnih voda, gospodarenje otpadom te djelatnosti sanacije okoliša: 229
- Građevinarstvo: 387
- Trgovina na veliko i na malo, popravak motornih vozila i motocikla: 25914
- Prijevoz i skladištenje: 7412
- Informacije i komunikacije: 28
- Stručne, znanstvene i tehničke djelatnosti: 37
- Administrativne i pomoćne uslužne djelatnosti: 1263
- Djelatnosti zdravstvene zaštite i socijalne skrbi: 1
- Ostale uslužne djelatnosti: 26
- Neraspoređeno: 79

Izvor: Državni zavod za statistiku, podaci za 2024. godinu

Uvoz po djelatnosti

000 EUR



- Poljoprivreda, šumarstvo i ribarstvo: 28699
- Prerađivačka industrija: 198151
- Opskrba električnom energijom, plinom, parom i klimatizacija: 14
- Opskrba vodom, uklanjanje otpadnih voda, gospodarenje otpadom te djelatnosti sanacije okoliša: 5
- Građevinarstvo: 2756
- Trgovina na veliko i na malo, popravak motornih vozila i motocikla: 68440
- Prijevoz i skladištenje: 14700
- Djelatnosti pružanja smještaja te pripreme i usluživanja hrane: 5
- Informacije i komunikacije: 17
- Poslovanje nekretninama: 76
- Stručne, znanstvene i tehničke djelatnosti: 1670
- Administrativne i pomoćne uslužne djelatnosti: 2240
- Djelatnosti zdravstvene zaštite i socijalne skrbi: 9
- Umjetnost, zabava i rekreacija: 12
- Ostale uslužne djelatnosti: 59
- Neraspoređeno: 22

Izvor: Državni zavod za statistiku, podaci za 2024. godinu

Izvoz po državi

000 EUR

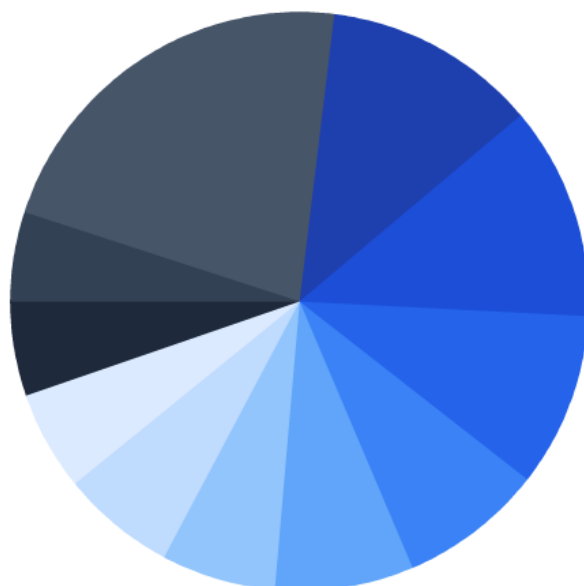


- Italija: 68122
- Slovenija: 47372
- Bosna i Hercegovina: 35343
- Njemačka: 31046
- Srbija: 14304
- Austrija: 10589
- Kosovo: 10285
- Poljska: 9356
- Mađarska: 8200
- Rumunjska: 5907
- Ostalo: 33623

Izvor: Državni zavod za statistiku, podaci za 2024. godinu

Uvoz po državi

000 EUR



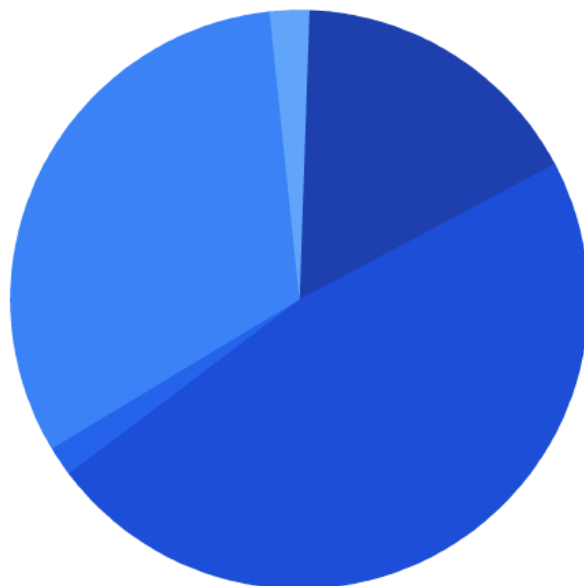
Izvor: Državni zavod za statistiku, podaci za 2024. godinu

Obrazovanje

Nivo obrazovanja	Broj učenika
Dječji vrtići i druge pravne osobe koje ostvaruju program predškolskog odgoja	3.435
Osnovne škole, početak školske godine	7.602
Srednje škole, početak školske godine	4.325
Studenti upisani na stručni I sveučilišni studij prema prebivalištu	1.866

Izvor: Državni zavod za statistiku, podaci za 2024./2025. godinu

Broj učenika koji su završili školovanje



- Gimnazije: 190
- Tehničke i srodne škole: 528
- Srednje umjetničke škole: 17
- Industrijske i obrtničke škole: 354
- Specijalne srednje škole: 24
- Srednje škole za odrasle: 3

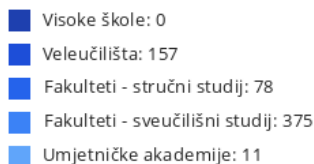
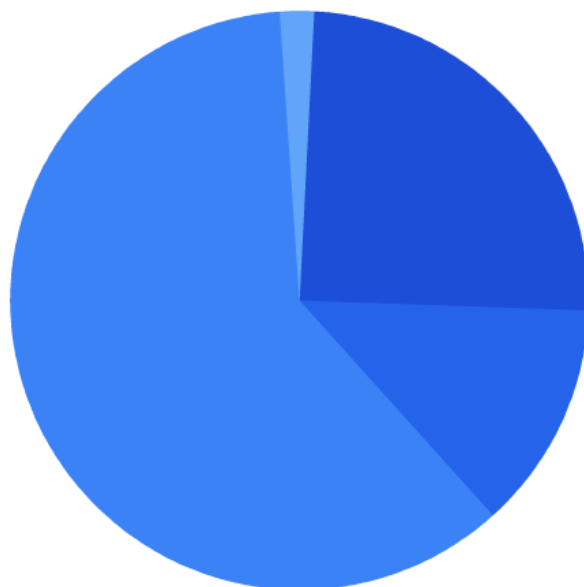
Izvor: Državni zavod za statistiku, podaci za 2023./2024. godinu

Broj učenika i ustanova po obrazovnim sektorima

Obrazovni sektor	Broj ustanova	Broj učenika
Ekonomija, trgovina i poslovna administracija	3	675
Turizam i ugostiteljstvo	5	603
Strojarstvo, brodogradnja i metalurgija	6	568
Elektrotehnika i računalstvo	4	539
Zdravstvo i socijalna skrb	1	411
Promet i logistika	2	298
Graditeljstvo i geodezija	2	111
Poljoprivreda, prehrana i veterina	3	85
Osobne usluge, usluge zaštite i druge usluge	2	59
Grafička tehnologija i audio-vizualno oblikovanje	1	45
Šumarstvo, prerada i obrada drva	2	28

Izvor: Ministarstvo znanosti i obrazovanja, podaci za 2024./2025. godinu

Studenti koji su diplomirali/završili sveučilišni ili stručni studij



Izvor: Državni zavod za statistiku, podaci za 2024. godinu

Visoka učilišta i diplomirani studenti

Naziv	Studenti koji su diplomirali/završili sveučilišni ili stručni studij
Veleučilište u Bjelovaru	151

Izvor: Državni zavod za statistiku, podaci za 2021. godinu

Poslovna statistika poduzeća

Djelatnost	Broj registriranih pravnih osoba	Broj zaposlenih osoba	Prosječne mjesečne bruto plaće po zaposlenome po djelatnostima (EUR)
Poljoprivreda, šumarstvo i ribarstvo	138	766	1.592
Rudarstvo i vađenje	11	330	1.593
Prerađivačka industrija	436	8.918	1.348

Djelatnost	Broj registriranih pravnih osoba	Broj zaposlenih osoba	Prosječne mjesečne bruto plaće po zaposlenome po djelatnostima (EUR)
Opskrba električnom energijom, plinom, parom i klimatizacija	44	282	1.728
Opskrba vodom, uklanjanje otpadnih voda, gospodarenje otpadom te djelatnosti sanacije okoliša	24	580	1.429
Građevinarstvo	468	2.307	1.308
Trgovina na veliko i na malo, popravak motornih vozila i motocikla	494	3.042	1.332
Prijevoz i skladištenje	128	1.059	1.324
Djelatnosti pružanja smještaja te pripreme i usluživanja hrane	228	601	1.232
Informacije i komunikacije	107	247	2.050
Financijske djelatnosti i djelatnosti osiguranja	7	499	2.007
Poslovanje nekretninama	34	19	1.222
Stručne, znanstvene i tehničke djelatnosti	312	708	1.584
Administrativne i pomoćne uslužne djelatnosti	81	236	1.184
Javna uprava i obrana, obvezno socijalno osiguranje	83	1.432	2.104
Obrazovanje	87	3.189	1.925
Djelatnosti zdravstvene zaštite i socijalne skrbi	131	2.070	2.166
Umjetnost, zabava i rekreacija	492	309	1.415
Ostale uslužne djelatnosti	1.254	294	1.271

Izvor: Državni zavod za statistiku, podaci za 2024. godinu

Nezaposleni

	Stopa
Stopa nezaposlenosti	9,40%

Izvor: Državni zavod za statistiku, podaci za 2024. godinu

Nezaposleni po djelatnostima

Djelatnost	Broj
Poljoprivreda, šumarstvo i ribarstvo	167
Rudarstvo i vađenje	2
Prerađivačka industrija	457
Opskrba električnom energijom, plinom, parom i klimatizacija	6
Opskrba vodom, uklanjanje otpadnih voda, gospodarenje otpadom te djelatnosti sanacije okoliša	23
Građevinarstvo	211
Trgovina na veliko i na malo, popravak motornih vozila i motocikla	244
Prijevoz i skladištenje	60
Djelatnosti pružanja smještaja te pripreme i usluživanja hrane	257
Informacije i komunikacije	23
Financijske djelatnosti i djelatnosti osiguranja	16
Poslovanje nekretninama	5
Stručne, znanstvene i tehničke djelatnosti	54
Administrativne i pomoćne uslužne djelatnosti	106
Javna uprava i obrana, obvezno socijalno osiguranje	231
Obrazovanje	95
Djelatnosti zdravstvene zaštite i socijalne skrbi	125
Umjetnost, zabava i rekreacija	25
Ostale uslužne djelatnosti	90
Neraspoređeno	544

Djelatnost

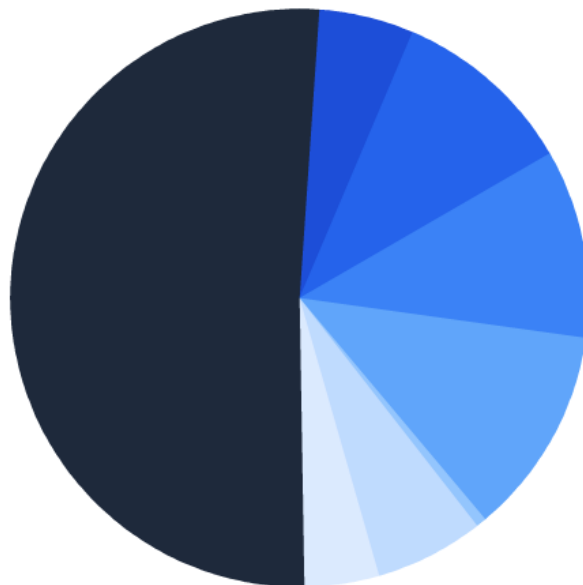
Broj

Ukupno

2.741

Izvor: Hrvatski zavod za zapošljavanje, podaci za 2024. godinu

Registrirani nezaposleni po rodovima zanimanja



- Zakonodavci/zakonodavke, dužnosnici/dužnosnice i direktori/direktorice: 2
- Znanstvenici/znanstvenice, inženjeri/inženjerke i stručnjaci/stručnjakinje: 171
- Tehničari/tehničarke i stručni suradnici/stručne suradnice: 276
- Administrativni službenici/administrativne službenice: 288
- Uslužna i trgovačka zanimanja: 313
- Poljoprivrednici/poljoprivrednice, šumari/šumarke, ribari/ribarke, lovci/lovkinje: 11
- Zanimanja u obrtu i pojedinačnoj proizvodnji: 163
- Rukovatelji/rukovateljice postrojenjima i strojevima, industrijski proizvođači/industrijske proizvođačice i sastavljači/sastavljačice proizvoda: 111
- Jednostavna zanimanja: 1407

Izvor: Hrvatski zavod za zapošljavanje, podaci za 2024. godinu

Kontakti potpornih institucija

Naziv	Kontakt	Web
Javna ustanova Razvojna agencija Bjelovarsko-bilogorske županije	info@jurabbz.hr	https://jurabbz.hr/
Lokalna razvojna agencija Garešnica	info@pc-garesnica.hr	https://www.pc-garesnica.hr/#!/index?language=HR
RADA Razvojna agencija Daruvar	rada@daruvar.hr	https://rada.hr/
Tehnološki park Bjelovar	direktor@tpbj.hr	https://tpbj.hr/tehnoloski-park-bjelovar/

Naziv	Kontakt	Web
AGRO Razvojna agencija Grubišno Polje	info@ra-agro.hr	https://ra-agro.hr/
Javna ustanova Razvojna agencija Čazma	info@razvojna-agencija-cazma.hr	https://razvojna-agencija-cazma.hr/
Poduzetnički park Velika Pisanica	park@hi.t-com.hr	https://velika-pisanica.hr/poduzetnicki-park/