

Osječko-baranjska županija

Osječko-baranjska županija smještena je u sjeveroistočnom dijelu Republike Hrvatske, u pretežno ravničarskom području oko donjeg toka rijeke Drave, prije njezina ušća u Dunav. Prostire se od Donjeg Miholjca i Našica na zapadu do Erduta na istoku, od hrvatsko-mađarske granice na sjeveru do Brodsko-posavske i Vukovarsko-srijemske županije na jugu. Obuhvaća nekoliko većih zemljopisnih cjelina; Baranju na sjeveroistoku, Podravinu i Našički kraj na zapadu te Đakovštinu na jugu.

Županija zauzima površinu od 4.155 km², na kojoj u 262 naselja obitava 258.026 stanovnika. Po svom pravnom statusu jedinica je područne (regionalne) samouprave, administrativno podijeljena na 7 gradova i 35 općina. Grad Osijek je industrijsko, upravno, akademsko, sudsko, zdravstveno, sportsko i kulturno središte županije, najveći je grad na području Slavonije i Baranje te četvrti po broju stanovnika u Hrvatskoj.

Osječko-baranjska županija ima izuzetno povoljan geostrateški i geoprometni položaj, a njeno područje ispresijecano je cestovnom i željezničkom infrastrukturom (1.700 km cesta, 180 km željezničkih pruga) te prometnim koridorima. Paneuropska autocesta, Koridor 5c povezuje Srednju Europu s Jadranskim morem, a autocesta A5 - izravno spojena na autocestu A3 - povezuju područje županije s glavnim gradom Zagrebom. Rijeke Dunav i Drava te riječna luka Osijek i pristaništa Batina i Aljmaš dio su riječne mreže europskih rijeka. Zračna luka Osijek međunarodna je regionalna zračna luka, smještena 20 kilometara od Osijeka. Izvrsna cestovna i željeznička infrastruktura, blizina rijeka Drave i Dunava i riječnih luka, daje Zračnoj luci Osijek veliki potencijal u prijevozu roba i usluga. Izuzetan geostrateški položaj Osijeku daje i njegova prostorna blizina i prometna povezanost s glavnim gradovima četiri države, a razmještenih na četiri strane svijeta - Zagreb, Beograd, Sarajevo i Budimpešta.

Bogati i očuvani prirodni resursi, kvalitetno tlo (obradive poljoprivredne površine prostiru se na 260.778 hektara), zalihe voda i umjereno kontinentalna klima, vrlo su pogodni za poljoprivrednu i prerađivačku proizvodnju. Razvijena je ratarska i stočarska proizvodnja, povrtlarstvo, voćarstvo i vinogradarstvo. Osječko-baranjska županija bogata je termalnim vodama i drvnim zalihama (82.868 ha nalazi pod šumama), a čine ju različite drvene vrste: hrast, jasen, bukva, topola i drugo. Na području županije izgrađeni su ili su u visokoj fazi realizacije sustavi navodnjavanja ukupnog obuhvata oko 14.000 ha. Uz više manjih ULO hladnjača, od 2023. godine djeluje Regionalni distribucijski centar Osječko-baranjske županije za voće i povrće, čiji je ukupni skladišni kapacitet hladnjače 3.228 tona, odnosno infrastruktura potrebna za skladištenje i trženje poljoprivrednih proizvoda, a namijenjen osobito malim poljoprivrednim proizvođačima.

Sveučilište Josipa Jurja Strossmayera smješteno u Osijeku, osnovano je 1975. godine, po veličini je treće hrvatsko sveučilište, a čini ga 14 fakulteta, jedna Akademija za umjetnost i kulturu te tri sveučilišna odjela. Sveučilište provodi funkcionalnu integraciju koja se temelji na jedinstvenom i usklađenom djelovanju svih znanstveno-umjetničkih sastavnica te infrastrukturnih ustanova, a izrazito je usmjereno na uključivanje u moderne europske sustave visokog obrazovanja i znanosti, dakako uz očuvanje vlastite posebnosti i identiteta. Izvrsna obrazovna struktura, dostupnost formalnih edukacija kao i umreženost sa znanstveno-istraživačkim institucijama i gospodarstvom komparativne su prednosti ovog prostora. Na području Osječko-baranjske županije također djeluje 76 osnovnih i 30 srednjih škola, a većini je osnivač upravo Županija koja cjelovitim pristupom nastoji polučiti optimalne rezultate kroz sustav obrazovanja.

U gospodarstvu Osječko-baranjske županije prevladava prerađivačka industrija, osobito prehrambena, koju karakterizira postojanje sirovinske baze i preradbenih kapaciteta, kao i dugogodišnja tradicija proizvodnje. Razvijene su metalna, kemijska, drvna i papirna industrija, zatim

poljoprivreda, graditeljstvo, trgovina i turizam. Industrija informacijsko-komunikacijske tehnologije posebno je razvijena u gradu Osijeku, koji se pozicionirao kao središte ove industrije i izvan granica Republike Hrvatske. U strukturi gospodarske aktivnosti Osječko-baranjske županije brojem prevladaju mikro, mali i srednji poslovni subjekti. Obrtništvo također ima dugu i bogatu tradiciju, a zadnjih godina bilježi kontinuiran rast i razvoj, počevši od broja aktivnih obrta do kvalitetnih proizvodnih programa.

Poduzetničke zone jezgre su gospodarskog rasta i razvoja. U tridesetak infrastrukturno opremljenih zona koje su smještene diljem županije, poduzetnici mogu ostvariti povoljne uvjete za poslovanje, kao što su besplatno zemljište ili zemljište po subvencioniranim cijenama, te smanjenje ili potpuno oslobađanje plaćanja komunalnog doprinosa. Katalog poduzetničkih zona daje pregled svih potrebnih podataka o poduzetničkim zonama. Na području županije razvijena je mreža poduzetničkih potpornih institucija, posebice poduzetničkih centara, inkubatora i akceleratora. Poseban zamašnjak razvoju donijela je izgradnja Gospodarskog centra Osječko-baranjske županije u Osijeku čija moderna infrastruktura i sadržaji, uz pogodnosti za manifestacije, sajmove i kongresna događanja, otvaraju nove mogućnosti i potencijale razvoja niza gospodarskih aktivnosti.

Osječko-baranjska županija prijestolnica je kontinentalnog turizma u Republici Hrvatskoj. Jedinstvena turistička ponuda gostima pruža mogućnost uživanja u kulturnom, aktivnom, gastro i etno, vjerskom, zdravstvenom i ciklo turizmu. Savršen spoj prirode, nematerijalne kulturne baštine i ruralne kulture življenja, bogate gastro i etno ponude predstavlja jedinstven turistički proizvod kojeg gosti cijene, prepoznaju i iznova mu se vraćaju. Biser prirodne baštine istoka Hrvatske zasigurno je Kopački rit, svjetski poznat prirodni močvarni rezervat, u kojem boravi više od 2.300 bioloških vrsta te oko 300 vrsta ptica.

Osječko-baranjska županija poželjno je mjesto za domaća i strana ulaganja, što je potvrđeno i dolaskom velikih investitora poput američke tvrtke Jabil. Županijska uprava osposobljena je za pružanje potrebne stručne i administrativne pomoći svim potencijalnim investitorima, a ujedno može osigurati suradnju i umrežavanje sa svim nadležnim institucijama, što će omogućiti efikasniju i bržu realizaciju ulaganja. Stvaranje stimulativnog poslovnog okruženja kroz regionalne i državne poticajne mjere povećava konkurentnost ovog područja te stvara izvrsne osnove za održivi rast i razvoj.

Bogati prirodni resursi, izvrsna lokacija i prometna povezanost, razvijeno gospodarstvo, duga tradicija i kvalificirana radna snaga, poljoprivreda i turizam, poduzetničke zone i poduzetnička infrastruktura, poticajne mjere te podrška regionalne uprave neke su od pogodnosti koje nudi Osječko-baranjska županija, a njeni djelatnici spremni su podržati svaku novu inicijativu, olakšati ulaganje te razvijati partnerski odnos sa svakim investitorom.

Osječko-baranjska županija danas u svim segmentima svog djelovanja ima stabilan, odgovoran i sustavno uređen pristup, usmjerena je prema budućnosti, a posljedice nekadašnjih ratnih događanja, gospodarskih i inih kriza uvijek nastoji prevladati kao izazov i drugačiju priliku za razvoj.

U cilju nastavka pozitivnih trendova u razvoju gospodarstva i ukupnog standarda građana Osječko-baranjska županija usvojila je Plan razvoja do 2027. godine. Detaljno razrađen dokument sadrži analizu postojećeg stanja, navodi konkretne mogućnosti i planove razvoja, ali i program realizacije 40 strateških projekata ukupne vrijednosti 16,6 milijardi kuna, a prioriternih za ravnomjerni rast i razvoj cijele županije. Projekti obuhvaćaju sve životne sfere, od zdravstva, obrazovanja, kulture i sporta, gospodarstva, komunalne, prometne, društvene i druge infrastrukture do ostalih područja bitnih za život i izgradnju jedne zajednice. Osim već završenih financijski, tehnološki i značajem velikih projekata poput izgradnje Gospodarskog centra Osječko-baranjske županije, Regionalnog distribucijskog centra Osječko-baranjske županije za voće i povrće, sustava navodnjavanja,

podvožnjaka u Ulici sv. L. B. Mandića u Osijeku, niz je kapitalnih projekata poput cestovnog Koridora 5c i više aglomeracija sa uređajima za pročišćavanje otpadnih voda koji su završeni ili u visokoj fazi realizacije. Za pojedine projekte (poput izgradnje Regionalnog centra za gospodarenje otpadom Orlovnjak i novog Kliničkog bolničkog centra Osijek, revitalizacije područja bivše tvrtke OLT) radi se projektno-tehnička i ostala dokumentacija, osigurava izvore financiranja te obavljaju ostale pripreme za njihovu realizaciju. Plan je ujedno i podloga za prijavu novih budućih projekata čiji se nositelji mogu pozivati na njega prilikom prijave na europske, nacionalne i druge izvore financiranja. Dakako, usklađen je sa Strategijom razvoja Republike Hrvatske do 2030. godine i važnim planskim dokumentima Europske unije.

Poljoprivredna proizvodnja i prehrambena industrija najvažniji su sektori gospodarstva i nositelji razvoja Osječko-baranjske županije, a zadnjih godina veliku pozornost i ubrzani rast bilježi turistički sektor čiji su potencijali izuzetno veliki. Poseban naglasak u razvoju Osječko-baranjske županije stavlja se na zelenu tranziciju i digitalnu transformaciju, maksimalno smanjenje utjecaja štetnog na okoliš i ublažavanje posljedica klimatskih promjena te implementaciju novih tehnoloških rješenja u sve sfere društvenog i poslovnog života.

U Osječko-baranjskoj županiji u tijeku su brojni projekti iz svih djelatnosti u nadležnosti regionalne samouprave, ali i kapitalne investicije među kojima su i one iznad financijske snage županije. Pri tomu se vlastita sredstva koriste kao inicijalna, a najveće investicije realiziraju se najznačajnijim dijelom zahvaljujući europskim i nacionalnim sredstvima.

U narednom planskom razdoblju Osječko-baranjska županija želi i dalje jačati svoj status moderne, otvorene, kvalitetne i prepoznatljivije hrvatske i europske destinacije s diversificiranim gospodarstvom, sredine gdje se poduzetništvo, turizam i ekološka poljoprivreda temelje na inovacijama, znanju i kreativnosti. Brigom o zaštiti okoliša i prirode, jasnim i poticajnim uvjetima, visokim stupnjem infrastrukturne opremljenosti, susretljivim i stručnim uslugama županijskih službi želi se osigurati privlačenje gostiju, poslovnih partnera i investitora.

[Izvor: Javna ustanova Županijska razvojna agencija Osječko-baranjske županije, travanj 2025.]

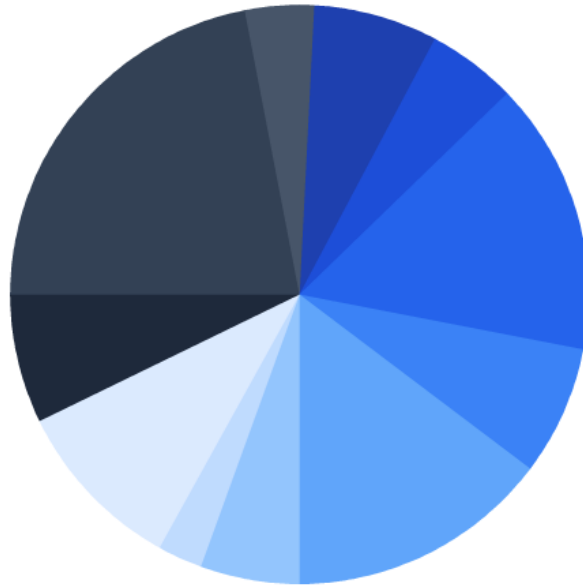
Osnovni pokazatelji

BDP EUR	3.808.327.227
Broj stanovnika	250.767
Muškarci	121.366
Žene	129.401
Starosti 0-14	34.150
Starosti 15+	216.617
BDP po stanovniku EUR	15.227,62
Površina km²	4.155

Izvor: Državni zavod za statistiku: BDP (2023.), Stanovništvo (2024., Procjena), Površina (2021.)

Bruto dodana vrijednost po djelatnostima

EUR



Poljoprivreda, šumarstvo i ribarstvo: 242828467.81
Rudarstvo i vađenje te ostale industrije: 158015961.16
Prerađivačka industrija: 483292469.03
Građevinarstvo: 229903455.93
Trgovina na veliko i na malo, prijevoz i skladištenje, smještaj, priprema i usluživanje hrane: 466476987.78
Informacije i komunikacije: 168777232.91
Financijske djelatnosti i djelatnosti osiguranja: 78265197.58
Poslovanje nekretninama: 307443138.32
Stručne, znanstvene, tehničke, administrativne i pomoćne uslužne djelatnosti: 228815048.87
Javna uprava i obrana, obrazovanje, djelatnosti zdravstvene zaštite i socijalne skrbi: 698825619.5
Ostale uslužne djelatnosti: 123582850.76

Izvor: Državni zavod za statistiku, podaci za 2023. godinu

Infrastruktura

Autoceste km	67
Širokopojasni priključci broj i gustoća	62.114 / 63%
Broj izdanih građevinskih dozvola	713

Izvor: Državni zavod za statistiku: Autoceste (2024.), Građevinske dozvole (2024.) Hrvatska regulatorna agencija za mrežne djelatnosti: Širokopojasni priključci (Q2 2024.)

Investicije

	Iznos
Inozemna izravna ulaganja milijuni EUR	492

Izvor: Hrvatska narodna banka, 1993. - 2025.

Inozemna izravna ulaganja po djelatnosti

mil. EUR

Djelatnost	Iznos
Proizvodnja strojeva i uređaja, d. n.	140,40
Šumarstvo i sječa drva	74,15
Gradnja građevina niskogradnje	71,62
Proizvodnja kemikalija i kemijskih proizvoda	52,53
Biljna i stočarska proizvodnja, lovstvo i uslužne djelatnosti povezane s njima	48,32
Ostalo	105,32

Izvor: Hrvatska narodna banka, 1993. - 2025.

Inozemna izravna ulaganja po zemlji porijekla

mil. EUR

Država	Iznos
Njemačka	136,73
Austrija	130,41
Nizozemska	122,87
Bosna i Hercegovina	54,92
Mađarska	45,46
Ostalo	1,95

Izvor: Hrvatska narodna banka, 1993. - 2025.

Bruto investicije u novu dugotrajnu imovinu prema lokaciji investicijskih objekata i vrstama imovine

Vrsta imovine	Iznos (EUR, 000)
Građevinski objekti, prostori i građevine	303.325
Postrojenja i oprema s montažom	156.565
Transportna imovina	38.137
Biološka imovina	14.928
Intelektualna imovina	6.082

Vrsta imovine	Iznos (EUR, 000)
Ukupno	532.160

Izvor: Državni zavod za statistiku, podaci za 2024. godinu

Najveći investitori

Naziv poduzeća	Djelatnost	Web
VODOVOD-OSIJEK d.o.o.	OPSKRBA VODOM; UKLANJANJE OTPADNIH VODA, GOSPODARENJE OTPADOM TE DJELATNOSTI SANACIJE OKOLIŠA	http://www.vodovod.com
Mesna industrija RAVLIĆ d.o.o.	PRERAĐIVAČKA INDUSTRIJA	http://www.ravlic.hr
GPP d.o.o.	PRIJEVOZ I SKLADIŠTENJE	http://www.gpp-osijek.com
ŽITO d.d.	POLJOPRIVREDA, ŠUMARSTVO I RIBARSTVO	http://-
NEXE d.d.	PRERAĐIVAČKA INDUSTRIJA	http://www.nexe.hr
BELJE plus d.o.o.	POSLOVNI SUBJEKT BEZ OZNAKE DJELATNOSTI	http://www.belje.hr
DRAVA INTERNATIONAL d.o.o.	OPSKRBA VODOM; UKLANJANJE OTPADNIH VODA, GOSPODARENJE OTPADOM TE DJELATNOSTI SANACIJE OKOLIŠA	http://-
LUKENDA TRANSPORT d.o.o.	PRIJEVOZ I SKLADIŠTENJE	http://-
NOVI AGRAR d.o.o.	POSLOVNI SUBJEKT BEZ OZNAKE DJELATNOSTI	http://-
Saponia d.d.	PRERAĐIVAČKA INDUSTRIJA	http://www.saponia.hr

Izvor: Financijska agencija, podaci za 2024. godinu

Maksimalni intenzitet potpora za ulaganje po Zakonu o poticanju ulaganja

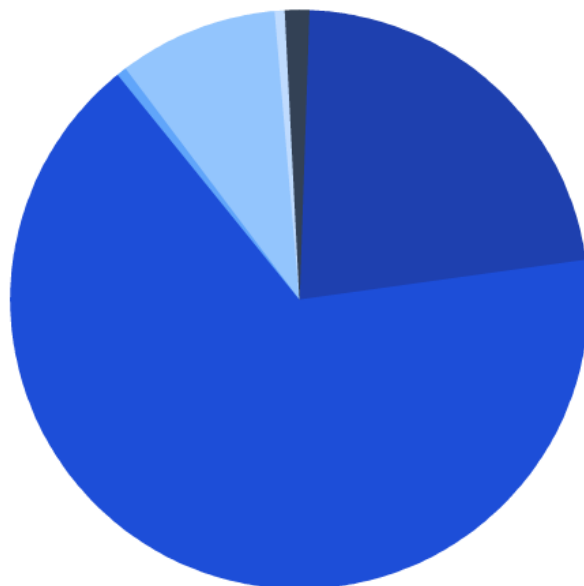
Velika poduzeća	Srednja poduzeća	Mala i mikro poduzeća
50%	60%	70%

Izvor: Karta regionalnih potpora za Hrvatsku za razdoblje 2022. - 2027.

Međunarodna razmjena

Izvoz po djelatnosti

000 EUR

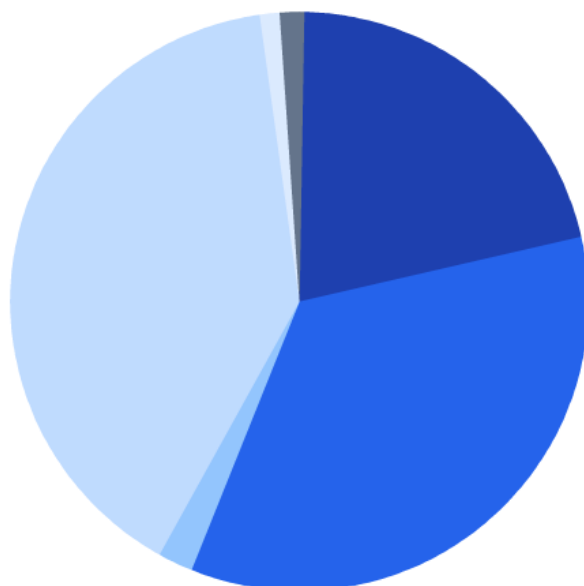


Poljoprivreda, šumarstvo i ribarstvo	192821
Prerađivačka industrija	562540
Opskrba električnom energijom, plinom, parom i klimatizacija	212
Opskrba vodom, uklanjanje otpadnih voda, gospodarenje otpadom te djelatnosti sanacije okoliša	774
Građevinarstvo	2484
Trgovina na veliko i na malo, popravak motornih vozila i motocikla	74946
Prijevoz i skladištenje	3366
Djelatnosti pružanja smještaja te pripreme i usluživanja hrane	148
Informacije i komunikacije	1091
Stručne, znanstvene i tehničke djelatnosti	10274
Administrativne i pomoćne uslužne djelatnosti	40
Obrazovanje	29
Djelatnosti zdravstvene zaštite i socijalne skrbi	163
Umjetnost, zabava i rekreacija	16
Ostale uslužne djelatnosti	11
Neraspoređeno	241

Izvor: Državni zavod za statistiku, podaci za 2024. godinu

Uvoz po djelatnosti

000 EUR

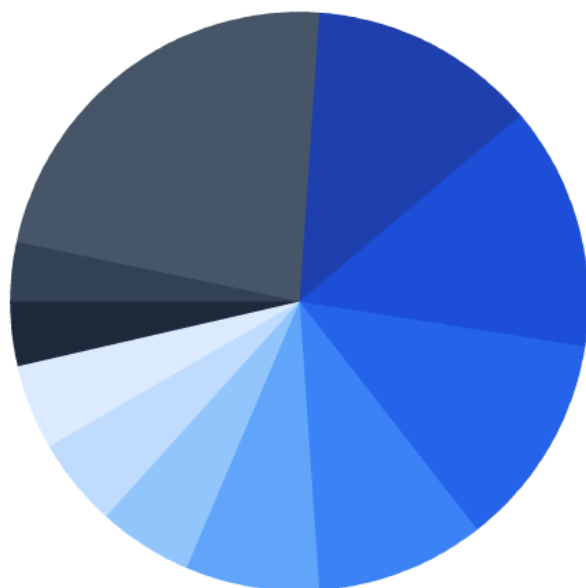


- Poljoprivreda, šumarstvo i ribarstvo: 187664
- Rudarstvo i vađenje: 565
- Prerađivačka industrija: 304289
- Opskrba električnom energijom, plinom, parom i klimatizacija: 812
- Opskrba vodom, uklanjanje otpadnih voda, gospodarenje otpadom te djelatnosti sanacije okoliša: 189
- Građevinarstvo: 15338
- Trgovina na veliko i na malo, popravak motornih vozila i motocikla: 349069
- Prijevoz i skladištenje: 7472
- Djelatnosti pružanja smještaja te pripreme i usluživanja hrane: 745
- Informacije i komunikacije: 384
- Poslovanje nekretninama: 9
- Stručne, znanstvene i tehničke djelatnosti: 11017
- Administrativne i pomoćne uslužne djelatnosti: 1168
- Obrazovanje: 16
- Djelatnosti zdravstvene zaštite i socijalne skrbi: 414
- Umjetnost, zabava i rekreacija: 1299
- Ostale uslužne djelatnosti: 672
- Neraspoređeno: 135

Izvor: Državni zavod za statistiku, podaci za 2024. godinu

Izvoz po državi

000 EUR

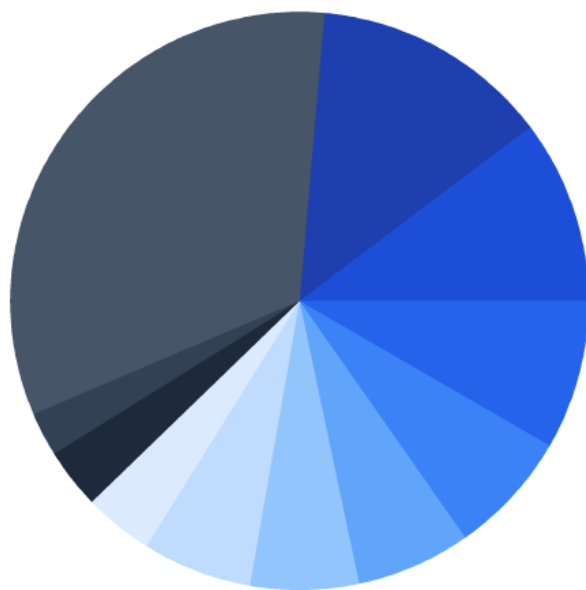


- Srbija: 116303
- Italija: 114345
- Mađarska: 100829
- Bosna i Hercegovina: 78868
- Njemačka: 63537
- Slovenija: 44789
- Poljska: 41671
- Sjedinjene Američke Države: 39380
- Austrija: 29871
- Kosovo: 26212
- Ostalo: 193351

Izvor: Državni zavod za statistiku, podaci za 2024. godinu

Uvoz po državi

000 EUR



- Njemačka: 150302
- Mađarska: 105471
- Italija: 84495
- Kina: 71235
- Srbija: 64513
- Austrija: 60609
- Slovenija: 60210
- Nizozemska: 38866
- Bosna i Hercegovina: 33727
- Poljska: 25081
- Ostalo: 337052

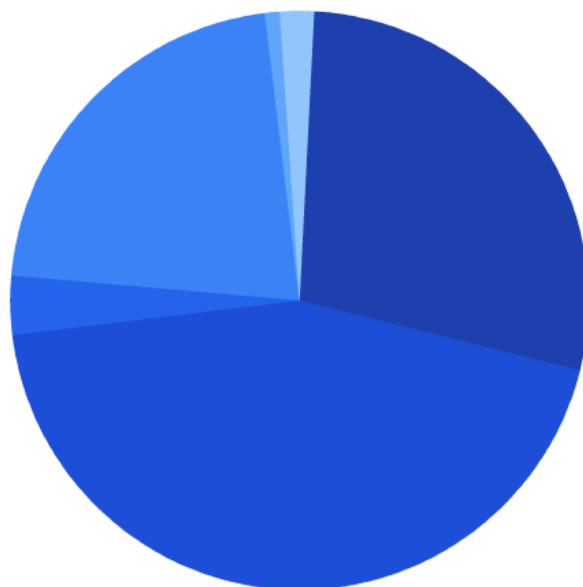
Izvor: Državni zavod za statistiku, podaci za 2024. godinu

Obrazovanje

Nivo obrazovanja	Broj učenika
Dječji vrtići i druge pravne osobe koje ostvaruju program predškolskog odgoja	8.363
Osnovne škole, početak školske godine	18.698
Srednje škole, početak školske godine	9.974
Studenti upisani na stručni I sveučilišni studij prema prebivalištu	6.156

Izvor: Državni zavod za statistiku, podaci za 2024./2025. godinu

Broj učenika koji su završili školovanje



- Gimnazije: 737
- Tehničke i srodne škole: 1129
- Srednje umjetničke škole: 81
- Industrijske i obrtničke škole: 548
- Specijalne srednje škole: 18
- Srednje škole za odrasle: 44

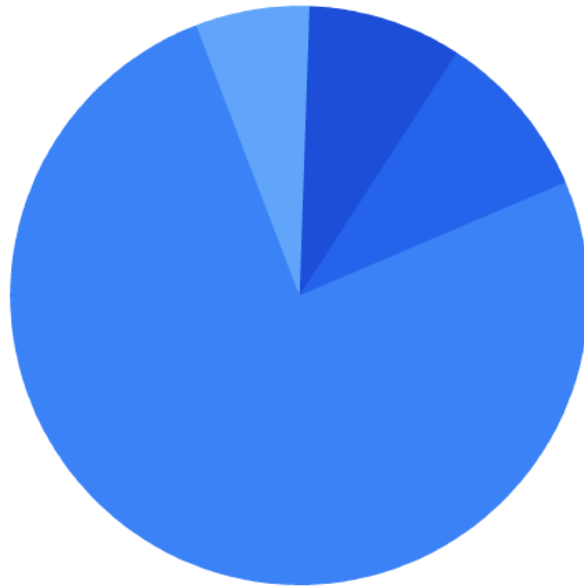
Izvor: Državni zavod za statistiku, podaci za 2023./2024. godinu

Broj učenika i ustanova po obrazovnim sektorima

Obrazovni sektor	Broj ustanova	Broj učenika
Ekonomija, trgovina i poslovna administracija	8	1.193
Elektrotehnika i računalstvo	5	1.056
Strojarstvo, brodogradnja i metalurgija	9	996
Turizam i ugostiteljstvo	7	887
Zdravstvo i socijalna skrb	2	639
Poljoprivreda, prehrana i veterina	8	594
Osobne, usluge zaštite i druge usluge	7	416
Graditeljstvo i geodezija	2	405
Promet i logistika	2	226
Grafička tehnologija i audio-vizualno oblikovanje	2	173
Šumarstvo, prerada i obrada drva	2	73
Geologija, rudarstvo, nafta i kemijska industrija	1	36
Tekstil i koža	1	20

Izvor: Ministarstvo znanosti i obrazovanja, podaci za 2024./2025. godinu

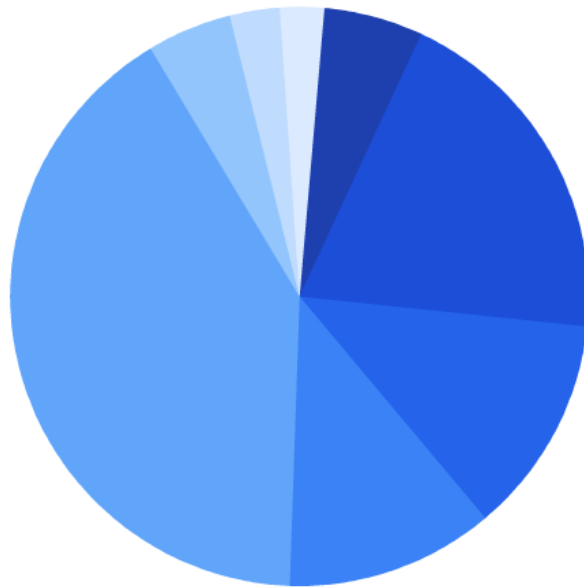
Studenti koji su diplomirali/završili sveučilišni ili stručni studij



- Visoke škole: 0
- Veleučilišta: 189
- Fakulteti - stručni studij: 199
- Fakulteti - sveučilišni studij: 1592
- Umjetničke akademije: 132

Izvor: Državni zavod za statistiku, podaci za 2024. godinu

Studenti upisani na visoka učilišta prema znanstvenim i umjetničkim područjima studija



■ Prirodne znanosti: 975
■ Tehničke znanosti: 2850
■ Biomedicina i zdravstvo: 1751
■ Biotehničke znanosti: 1696
■ Društvene znanosti: 5943
■ Humanističke znanosti: 686
■ Umjetničko područje: 378
■ Interdisciplinarna područja znanosti: 325

Izvor: Državni zavod za statistiku, podaci za 2022./2023. godinu

Visoka učilišta i diplomirani studenti

Naziv	Studenti koji su diplomirali/završili sveučilišni ili stručni studij
Visoko evanđeosko teološko učilište, Osijek	4
Građevinski i arhitektonski fakultet, Osijek	161
Fakultet elektrotehnike, računarstva i informacijskih tehnologija, Osijek	384
Fakultet agrobiotehničkih znanosti, Osijek	241
Ekonomski fakultet, Osijek	532
Pravni fakultet, Osijek	363
Odjel za biologiju Sveučilišta u Osijeku	66
Odjel za matematiku Sveučilišta u Osijeku	92
Odjel za fiziku Sveučilišta u Osijeku	11
Odjel za kemiju Sveučilišta u Osijeku	52
Medicinski fakultet, Osijek	121
Fakultet za dentalnu medicinu i zdravstvo, Osijek	414
Prehrambeno-tehnološki fakultet, Osijek	148
Fakultet za odgojne i obrazovne znanosti, Osijek	170
Filozofski fakultet, Osijek	357
Katolički bogoslovni fakultet, Đakovo	19
Akademija za umjetnost i kulturu, Osijek	171

Izvor: Državni zavod za statistiku, podaci za 2021. godinu

Poslovna statistika poduzeća

Djelatnost	Broj registriranih pravnih osoba	Broj zaposlenih osoba	Prosječne mjesečne bruto plaće po zaposlenome po djelatnostima (EUR)
Poljoprivreda, šumarstvo i ribarstvo	338	5.093	1.504
Rudarstvo i vađenje	4	62	2.050
Prerađivačka industrija	761	11.736	1.406
Opskrba električnom energijom, plinom, parom i klimatizacija	131	1.059	2.066
Opskrba vodom, uklanjanje otpadnih voda, gospodarenje otpadom te djelatnosti sanacije okoliša	54	1.874	1.442
Građevinarstvo	1.125	6.267	1.398
Trgovina na veliko i na malo, popravak motornih vozila i motocikla	1.304	9.471	1.378
Prijevoz i skladištenje	400	3.726	1.351
Djelatnosti pružanja smještaja te pripreme i usluživanja hrane	604	2.444	1.221
Informacije i komunikacije	476	2.604	2.059
Financijske djelatnosti i djelatnosti osiguranja	42	1.311	1.796
Poslovanje nekretninama	149	246	1.395
Stručne, znanstvene i tehničke djelatnosti	1.005	3.757	1.697
Administrativne i pomoćne uslužne djelatnosti	252	1.741	1.207
Javna uprava i obrana, obvezno socijalno osiguranje	174	6.039	2.108

Djelatnost	Broj registriranih pravnih osoba	Broj zaposlenih osoba	Prosječne mjesečne bruto plaće po zaposlenome po djelatnostima (EUR)
Obrazovanje	240	9.159	2.137
Djelatnosti zdravstvene zaštite i socijalne skrbi	336	6.636	2.506
Umjetnost, zabava i rekreacija	1.686	1.376	1.533
Ostale uslužne djelatnosti	3.617	1.252	1.202

Izvor: Državni zavod za statistiku, podaci za 2024. godinu

Nezaposleni

Stopa	
Stopa nezaposlenosti	13,60%

Izvor: Državni zavod za statistiku, podaci za 2024. godinu

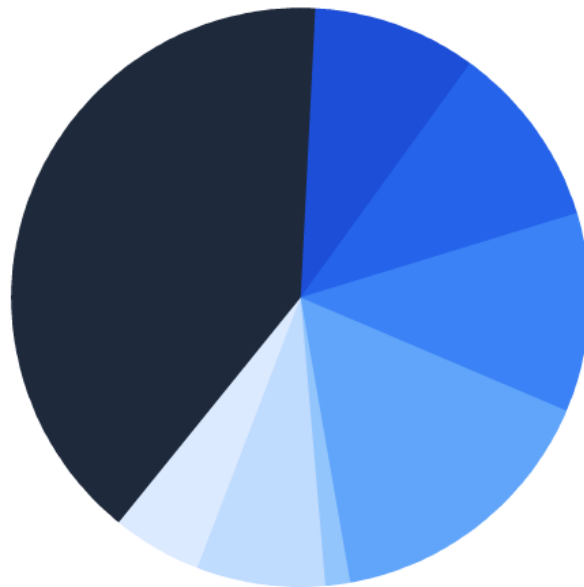
Nezaposleni po djelatnostima

Djelatnost	Broj
Poljoprivreda, šumarstvo i ribarstvo	717
Rudarstvo i vađenje	3
Prerađivačka industrija	1.538
Opskrba električnom energijom, plinom, parom i klimatizacija	11
Opskrba vodom, uklanjanje otpadnih voda, gospodarenje otpadom te djelatnosti sanacije okoliša	175
Građevinarstvo	768
Trgovina na veliko i na malo, popravak motornih vozila i motocikla	1.144
Prijevoz i skladištenje	253
Djelatnosti pružanja smještaja te pripreme i usluživanja hrane	1.188
Informacije i komunikacije	138
Financijske djelatnosti i djelatnosti osiguranja	69

Djelatnost	Broj
Poslovanje nekretninama	31
Stručne, znanstvene i tehničke djelatnosti	383
Administrativne i pomoćne uslužne djelatnosti	583
Javna uprava i obrana, obvezno socijalno osiguranje	1.473
Obrazovanje	428
Djelatnosti zdravstvene zaštite i socijalne skrbi	404
Umjetnost, zabava i rekreacija	111
Ostale uslužne djelatnosti	723
Neraspoređeno	2.300
Ukupno	12.440

Izvor: Hrvatski zavod za zapošljavanje, podaci za 2024. godinu

Registrirani nezaposleni po rodovima zanimanja



- Zakonodavci/zakonodavke, dužnosnici/dužnosnice i direktori/direktorice: 1
- Znanstvenici/znanstvenice, inženjeri/inženjerke i stručnjaci/stručnjakinje: 1239
- Tehničari/tehničarke i stručni suradnici/stručne suradnice: 1275
- Administrativni službenici/administrativne službenice: 1361
- Uslužna i trgovačka zanimanja: 1965
- Poljoprivrednici/poljoprivrednice, šumari/šumarke, ribari/ribarke, lovci/lovkinje: 146
- Zanimanja u obrtu i pojedinačnoj proizvodnji: 884
- Rukovatelji/rukovateljice postrojenjima i strojevima, industrijski proizvođači/industrijske proizvođačice i sastavljači/sastavljačice proizvoda: 606
- Jednostavna zanimanja: 4963

Izvor: Hrvatski zavod za zapošljavanje, podaci za 2024. godinu

Kontakti potpornih institucija

Naziv	Kontakt	Web
Javna ustanova Županijska razvojna agencija Osječko- baranjske županije	regija@obz.hr	http://www.zra.hr/
Poduzetnički inkubator BIOS d.o.o.	uprava@inkubator.hr	https://inkubator.hr/
Gospodarski centar Osječko-baranjske županije d.o.o.	info@gospodarskicentarobz.hr	https://gospodarskicentarobz.hr/
TERA TEHNOPOLIS d.o.o.	ured@tera.hr	https://tera.hr/
CLIP Našice	info@clip-nasice.hr	https://clip-nasice.hr/
Centar za poduzetništvo Osijek	info@czposijek.hr	https://czposijek.hr/
Miholjački poduzetnički centar	mpc.miholjac@gmail.com	https://www.mpc-miholjac.hr/
Poduzetnički inkubator Osvit	inkubator@osvit.biz	https://www.osvit.biz/kontakt/
Poduzetnički inkubator Polet d.o.o.	polet.belisce@gmail.com	https://www.polet.com.hr/kontakt/
Poduzetničko razvojni centar Općine Erdut	porc@opcina-erdut.hr	https://porc.opcina-erdut.hr/
Lokalna razvojna agencija Grada Belišća	info@lra-belisce.hr	https://www.lra-belisce.hr/
Valpovački poduzetnički centar	info@vpc.hr	https://vpc.hr/o-nama/
Našička razvojna agencija	nara.nasice@nasice.hr	https://www.nara-nasice.eu/kontakt/
Agencija za održivi razvoj Općine Antunovac - RODA d.o.o.	info@roda-antunovac.hr	https://www.roda-antunovac.hr/

Naziv	Kontakt	Web
Baranjska razvojna agencija Grada Belog Manastira	bara@beli-manastir.hr	https://www.bara-bm.hr/kontakt/
Kulturno-razvojni centar Općine Bilje	krc@bilje.hr	https://krc.bilje.hr/
Poduzetnički centar Đakovo	info@pcdjakovo.hr	https://pcdjakovo.hr/
Zadruga Poduzetnička Mreža	zpm@zpm.hr	https://www.zpm.hr/kontakt/
Lokalna akcijska grupa (LAG) Baranja	lag.baranja@gmail.com	https://lag-baranja.hr/lag/kontakt
Lokalna akcijska grupa (LAG) Karašica	ivan@lag-karasica.com	https://lag-karasica.com/
Lokalna akcijska grupa (LAG) Vuka-Dunav	info@lagvuka-dunav.hr	https://www.lagyuka-dunav.hr/
Lokalna akcijska grupa (LAG) Strossmayer	lagstrossmayer01@gmail.com	https://lag-strossmayer.hr/kontakt/