

Zadarska županija

Zadarska županija smještena je na središnjem dijelu hrvatske obale Jadrana i po svom geoprometnom položaju ima ključnu ulogu u povezivanju sjevernog i južnog dijela Republike Hrvatske. Ukupna površina županije je 7.276 km². Kopnena površina iznosi 3.646 km², morska površina 3.630 km². Zadarska županija jedna je od većih te jedna od najraznolikijih županija u Republici Hrvatskoj. Grad Zadar administrativno je središte Županije.

Duljina obalne crte Zadarske županije je 22 % ukupne hrvatske obale odnosno oko 1200 km obale, sa 150 otoka i otočića, od kojih je 18 trajno nastanjeno, s tim da Zadarskoj županiji pripada 11,6 % hrvatskih teritorijalnih voda. S obzirom na njezina prirodno-geografska obilježja, županija je podijeljena na sedam prostorno-razvojnih i geomorfoloških cjelina, i to: Zadarska urbana regija, Zadarski otoci, Ravnokotarski zaobalni prostor, Prostor podvelebitskog kanala, Bukovica, Ličko-pounski prostor te Otok Pag (dio).

Zadarska županija ima 34 jedinice lokalne samouprave, od čega 6 gradova (Zadar, Benkovac, Biograd na Moru, Obrovac, Pag i Nin) i 28 općina (Bibinje, Galovac, Gračac, Jasenice, Kali, Kolan, Kukljica, Lišane Ostrovičke, Novigrad, Pakoštane, Pašman, Polača, Poličnik, Posedarje, Poveljana, Preko, Privlaka, Ražanac, Sali, Stankovci, Starigrad, Sukošan, Sveti Filip i Jakov, Škabrnja, Tkon, Vir, Vrsi i Zemunik Donji). U Zadarskoj županiji ukupno živi 160.340 stanovnika (prema popisu stanovništva iz 2021. godine). Najveći grad i administrativno središte županije je Zadar, po veličini peti grad u Hrvatskoj. Zadar je urbano središte sjeverne Dalmacije, administrativno, gospodarsko, kulturno i političko središte regije. Grad je to tri tisuće godina duge povijesti i bogate kulturne tradicije i baštine.

Grad Zadar je i veliki sveučilišni centar Hrvatske. Sveučilište u Zadru osnovano je još davne 1396. godine te je jedno od najstarijih u Europi. Zadarsko Sveučilište ima 27 sveučilišnih odjela koje pohađa oko 6.000 studenata. Za organiziranje i promicanje znanstveno-istraživačkog rada, Sveučilište je kao posebne ustrojbene jedinice osnovalo četiri znanstveno-istraživačka centra. Osim toga, na Sveučilištu djeluju i dva nastavna centra: Centar za tjelovježbu i studentski sport te Centar za strane jezike.

Razvedena obala s brojnim otocima i otočićima, kristalno čisto more te predivna i raznolika vegetacija, neka su od prirodnih bogatstava kojima obiluje Zadarska županija. Nacionalni park Paklenica, tri parka prirode (Telašćica, Velebit i Vransko jezero) te brojna zaštićena prirodna područja posebna su obilježja bogatstva Zadarske županije. Sve te prirodne ljepote uz bogatstva kulturno-povijesne baštine, temelj su uspješnog turizma kao glavne gospodarske grane u razvoju Zadarske županije.

Zadarska županija ima posebno značajan potencijal u razvoju nautičkog turizma. Od ukupno 206 luka nautičkog turizma u državi, u Zadarskoj županiji nalazi se njih 56, što uključuje marine, sidrišta, privezišta i suhe marine. Površinom akvatorija namijenjenom za nautički turizam naša županija je s 1.155.124 m² najveća nautička destinacija u Hrvatskoj, dok s kapacitetom od ukupno 4.298 vezova prednjači u ukupnim kapacitetima.

Uz turizam, prehrambeno-prerađivačka industrija, ribarstvo, marikultura i pomorstvo ključne su gospodarske grane za cjelokupni razvoj Zadarske županije.

Zadarska županija predvodnik je ribarstva i marikulture u Hrvatskoj te je ovaj sektor jedan od najvažnijih izvoznika u županiji. U Zadarskoj županiji ulovi se i istovaruje više od 50 % ukupnog ulova ribe na hrvatskoj strani Jadrana. U Zadarskoj županiji nalazi se 61 uzgajalište školjaka, bijele

ribe, riblje mlađi i tune. U županiji se nalaze čak 3 od ukupno 4 uzgajališta tune registrirana u Republici Hrvatskoj. Zadarska županija vodeća je i u uzgoju bijele ribe, posebno orade i brancina. Prerada ribe u Zadarskoj županiji ima stoljetnu tradiciju. Prve tvornice za konzerviranje ribe na Jadranu bile su upravo u Zadru, a prerađivački kapaciteti ribe u Zadarskoj županiji zauzimaju važno mjesto u ribljoj industriji Hrvatske.

Zadarska županija, uz povoljnu klimu te velike površine kvalitetnog poljoprivrednog zemljišta ima važne preduvjete za poljoprivrednu proizvodnju, odnosno uzgoj različitih poljoprivrednih kultura. Prostor Ravnih kotara jedan je od najplodonosnijih poljoprivrednih područja u Republici Hrvatskoj te svakako najznačajniji kraj Jadranske Hrvatske po udjelu obradivih poljoprivrednih površina.

Zahvaljujući plodnim Ravnim kotarima, Zadarska županija ima veliki poljoprivredni potencijal s posebnim naglaskom na ekološku proizvodnju. Pritom se ulažu veliki naponi za očuvanje i revitalizaciju autohtonih sorti i tradicijskih proizvoda koji su sastavni dio mediteranske prehrane. Ovdje se proizvode vrhunska vina, najbolje ocijenjena maslinova ulja i sirevi te uzgaja kvalitetno voće i povrće.

Zadarska županija vodeća je u Hrvatskoj po potencijalu ulaganja u obnovljive izvore energije, posebice u području korištenja potencijala energije vjetra. Prva vjetroelektrana u Republici Hrvatskoj izgrađena je upravo u Zadarskoj županiji. U Hrvatskoj je trenutno ukupno 24 vjetroelektrane koje isporučuju električnu energiju u elektroenergetski sustav Hrvatske od čega se 8 nalaze u Zadarskoj županiji. Ukupno instalirana snaga vjetroelektrana je 216,85 MW. Ukupno godišnje vjetroelektrane u Zadarskoj županiji isporuče oko 617 GWh električne struje u elektroenergetski sustav Hrvatske, što je gotovo 33,8% u svim vjetroelektranama u Hrvatskoj ukupno proizvedenih i isporučenih GWh električne energije. Županija se već smatra središtem za energiju vjetra, a trendovi ukazuju i na značajan razvoj velikih sunčanih elektrana na području Zadarske županije.

Procjena je da okvirna ukupna površina najpogodnija za razvoj sunčanih elektrana iznosi oko 22.529 hektara (ha). Uzimajući u obzir postojeće sunčane elektrane potrebno je približno dva hektara zemljišta za smještaj instalirane snage 1 MW sunčeve energije. Stoga je vidljivo da postoji veliki potencijal ulaganja u energetske sektor na području Zadarske županije.

Zadarska županija omogućava potencijalnim investitorima ulaganja u infrastrukturno opremljene poslovne zone spremne za prihvatanje investitora. U blizini poslovnih zona nalaze se luka Gaženica i Zračna luka Zadar. Industrijsko-skladišni i teretno-lučki prostor optimalno je lociran u odnosu na grad i glavne prometne pravce autoceste, željezničkog, pomorskog i zračnog prometa. Ribarska i trajektna luka za kružna putovanja, teretna, RO-RO i kontejnerska luka te putnička luka Gaženica, omogućile su istovremeni ukrcaj i iskrcaj putnika, automobila i tereta.

Zračna luka Zadar udaljena je samo 7 km od luke Gaženica te je izravno povezana četverotračnom cestom D424 Zadar, 17,6 km s autocestom A1 (Zadar II - Sveti Rok - Bosiljevo - Zagreb), a od Zagreba autocestom sa svim susjednim europskim zemljama. Zračnim letovima povezana je s više od 60 odredišta i ima kapacitet za 1,2 milijuna putnika.

Zahvaljujući projektu produženja uzletno-sletne staze koji je započeo 2023. godine, a koji uključuje cjelovitu rekonstrukciju i proširenje uzletno-sletne staze za 700 metara, Zračna luka Zadar moći će prihvaćati i zrakoplove za duge letove. Osim toga planira se modernizacija željeznice i povezivanje s lukom Gaženica te je cilj postići intermodalnost prometa.

[Izvor: Javna ustanova Agencija za razvoj Zadarske županije ZADRA NOVA, ožujak 2025.]

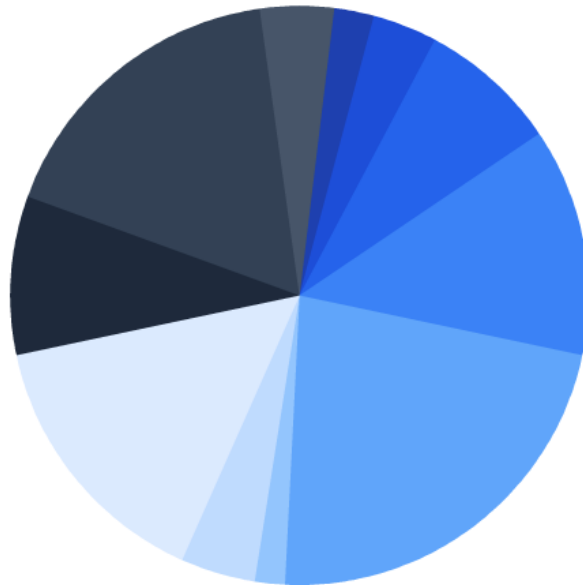
Osnovni pokazatelji

BDP EUR	2.724.452.374
Broj stanovnika	164.323
Muškarci	81.009
Žene	83.314
Starosti 0-14	23.439
Starosti 15+	140.884
BDP po stanovniku EUR	16.607,08
Površina km²	3.646

Izvor: Državni zavod za statistiku: BDP (2023.), Stanovništvo (2024., Procjena), Površina (2021.)

Bruto dodana vrijednost po djelatnostima

EUR



- Poljoprivreda, šumarstvo i ribarstvo: 89031846.13
- Rudarstvo i vađenje te ostale industrije: 79524358.13
- Prerađivačka industrija: 172509431.04
- Građevinarstvo: 285123512.94
- Trgovina na veliko i na malo, prijevoz i skladištenje, smještaj, priprema i usluživanje hrane: 512572160.73
- Informacije i komunikacije: 33595248.33
- Financijske djelatnosti i djelatnosti osiguranja: 93466044.77
- Poslovanje nekretninama: 338371772.97
- Stručne, znanstvene, tehničke, administrativne i pomoćne uslužne djelatnosti: 196657631.03
- Javna uprava i obrana, obrazovanje, djelatnosti zdravstvene zaštite i socijalne skrbi: 388399612.46
- Ostale uslužne djelatnosti: 90153916.4

Izvor: Državni zavod za statistiku, podaci za 2023. godinu

Infrastruktura

Autoceste km	74
Širokopojasni priključci broj i gustoća	45.421 / 76%
Broj izdanih građevinskih dozvola	1.616

Izvor: Državni zavod za statistiku: Autoceste (2024.), Građevinske dozvole (2024.) Hrvatska regulatorna agencija za mrežne djelatnosti: Širokopojasni priključci (Q2 2024.)

Investicije

	Iznos
Inozemna izravna ulaganja milijuni EUR	1.884

Izvor: Hrvatska narodna banka, 1993. - 2025.

Inozemna izravna ulaganja po djelatnosti

mil. EUR

Djelatnost	Iznos
Vlasnička ulaganja u nekretnine	987,54
Skladištenje i prateće djelatnosti u prijevozu	440,27
Proizvodnja metala	197,86
Sportske djelatnosti te zabavne i rekreacijske djelatnosti	61,68
Poslovanje nekretninama	33,05
Ostalo	163,97

Izvor: Hrvatska narodna banka, 1993. - 2025.

Inozemna izravna ulaganja po zemlji porijekla

mil. EUR

Država	Iznos
Austrija	676,09
Njemačka	303,36
Slovenija	239,37
Slovačka	164,26
Češka	137,69

Država	Iznos
Ostalo	363,59

Izvor: Hrvatska narodna banka, 1993. - 2025.

Bruto investicije u novu dugotrajnu imovinu prema lokaciji investicijskih objekata i vrstama imovine

Vrsta imovine	Iznos (EUR, 000)
Građevinski objekti, prostori i građevine	284.314
Postrojenja i oprema s montažom	128.939
Transportna imovina	53.348
Biološka imovina	9.347
Intelektualna imovina	15.471
Ukupno	509.595

Izvor: Državni zavod za statistiku, podaci za 2024. godinu

Najveći investitori

Naziv poduzeća	Djelatnost	Web
KOMUNALAC d.o.o.	OPSKRBA VODOM; UKLANJANJE OTPADNIH VODA, GOSPODARENJE OTPADOM TE DJELATNOSTI SANACIJE OKOLIŠA	http://-
PUNTA SKALA d.o.o.	SMJEŠTAJ TE PRIPREMA I USLUŽIVANJE HRANE	http://-
LUCA d.o.o.	ADMINISTRATIVNE I POMOĆNE USLUŽNE DJELATNOSTI	http://-
ZRAČNA LUKA ZADAR d.o.o.	PRIJEVOZ I SKLADIŠTENJE	http://www.zadar-airport.hr
VODOVOD-VIR d.o.o.	OPSKRBA VODOM; UKLANJANJE OTPADNIH VODA, GOSPODARENJE OTPADOM TE DJELATNOSTI SANACIJE OKOLIŠA	http://-
VODOVOD d.o.o.	OPSKRBA VODOM; UKLANJANJE OTPADNIH VODA, GOSPODARENJE OTPADOM TE DJELATNOSTI SANACIJE OKOLIŠA	http://www.vodovod-zadar.hr

Naziv poduzeća	Djelatnost	Web
ALUFLEXPACK NOVI d.o.o.	PRERAĐIVAČKA INDUSTRIJA	http://www.aluflexpack.com
TURISTHOTEL d.o.o.	SMJEŠTAJ TE PRIPREMA I USLUŽIVANJE HRANE	http://www.turisthotel.com.hr
CROMARIS d.d.	POSLOVNI SUBJEKT BEZ OZNAKE DJELATNOSTI	http://www.cromaris.hr
DALMALAND d.o.o.	UMJETNOST, SPORT I REKREACIJA	http://www.dalmaland.com

Izvor: Financijska agencija, podaci za 2024. godinu

Maksimalni intenzitet potpora za ulaganje po Zakonu o poticanju ulaganja

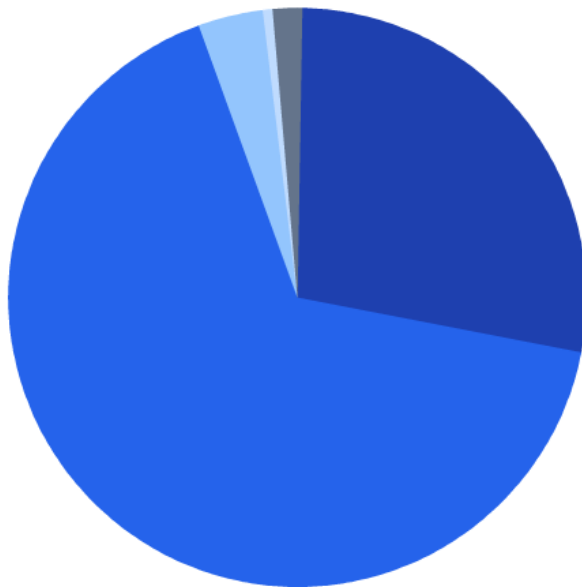
Velika poduzeća	Srednja poduzeća	Mala i mikro poduzeća
40%	50%	60%

Izvor: Karta regionalnih potpora za Hrvatsku za razdoblje 2022. - 2027.

Međunarodna razmjena

Izvoz po djelatnosti

000 EUR

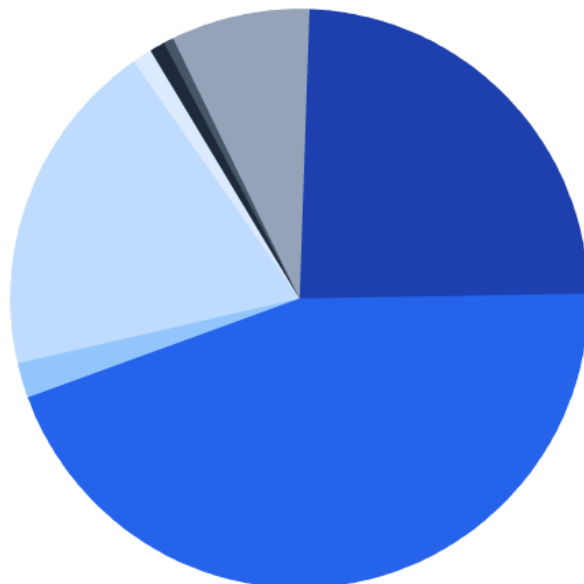


- Poljoprivreda, šumarstvo i ribarstvo: 129683
- Rudarstvo i vađenje: 57
- Prerađivačka industrija: 309178
- Opskrba vodom, uklanjanje otpadnih voda, gospodarenje otpadom te djelatnosti sanacije okoliša: 1
- Građevinarstvo: 1101
- Trgovina na veliko i na malo, popravak motornih vozila i motocikla: 16130
- Prijevoz i skladištenje: 1681
- Djelatnosti pružanja smještaja te pripreme i usluživanja hrane: 240
- Informacije i komunikacije: 43
- Poslovanje nekretninama: 3
- Stručne, znanstvene i tehničke djelatnosti: 877
- Administrativne i pomoćne uslužne djelatnosti: 6811
- Neraspoređeno: 14

Izvor: Državni zavod za statistiku, podaci za 2024. godinu

Uvoz po djelatnosti

000 EUR

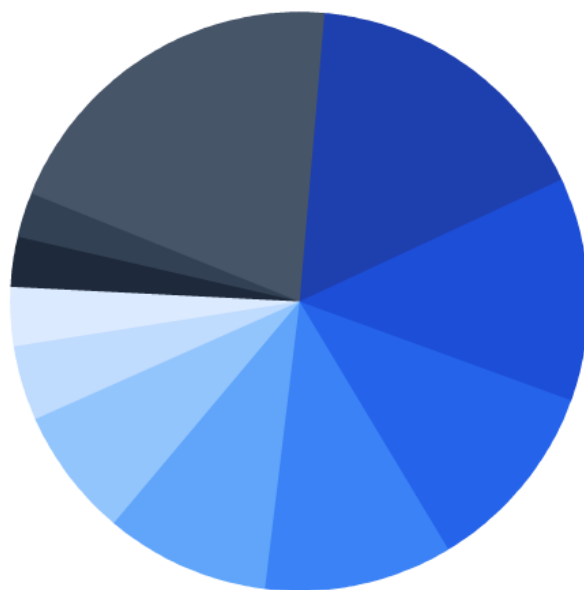


- Poljoprivreda, šumarstvo i ribarstvo: 105585
- Rudarstvo i vađenje: 151
- Prerađivačka industrija: 192017
- Opskrba električnom energijom, plinom, parom i klimatizacija: 2
- Opskrba vodom, uklanjanje otpadnih voda, gospodarenje otpadom te djelatnosti sanacije okoliša: 26
- Građevinarstvo: 8299
- Trgovina na veliko i na malo, popravak motornih vozila i motocikla: 80475
- Prijevoz i skladištenje: 4267
- Djelatnosti pružanja smještaja te pripreme i usluživanja hrane: 3449
- Informacije i komunikacije: 664
- Poslovanje nekretninama: 1518
- Stručne, znanstvene i tehničke djelatnosti: 1123
- Administrativne i pomoćne uslužne djelatnosti: 32959
- Obrazovanje: 2
- Djelatnosti zdravstvene zaštite i socijalne skrbi: 41
- Umjetnost, zabava i rekreacija: 347
- Ostale uslužne djelatnosti: 40
- Poljoprivreda, šumarstvo i ribarstvo: 4

Izvor: Državni zavod za statistiku, podaci za 2024. godinu

Izvoz po državi

000 EUR

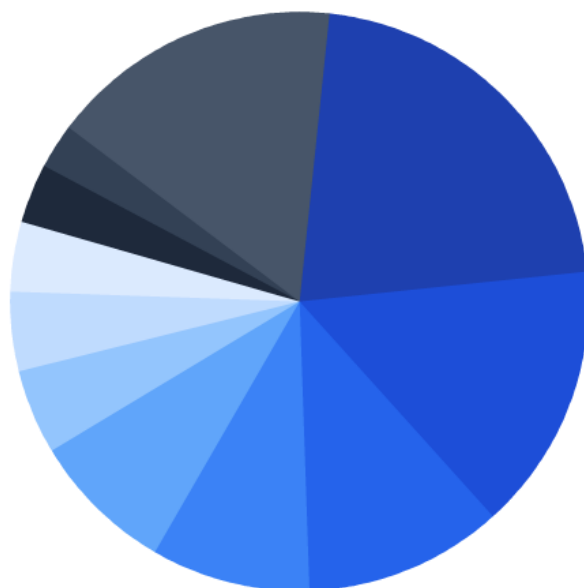


- Italija: 83699
- Njemačka: 57320
- Francuska: 50243
- Slovenija: 48369
- Švicarska: 41686
- Poljska: 33271
- Japan: 18663
- Mađarska: 14761
- Španjolska: 12254
- Lihtenštajn: 11266
- Ostalo: 94287

Izvor: Državni zavod za statistiku, podaci za 2024. godinu

Uvoz po državi

000 EUR



- Italija: 99462
- Njemačka: 63909
- Slovenija: 47442
- Grčka: 37410
- Francuska: 34334
- Belgija: 20251
- Nizozemska: 18817
- Španjolska: 15614
- Mađarska: 13609
- Češka: 10249
- Ostalo: 69873

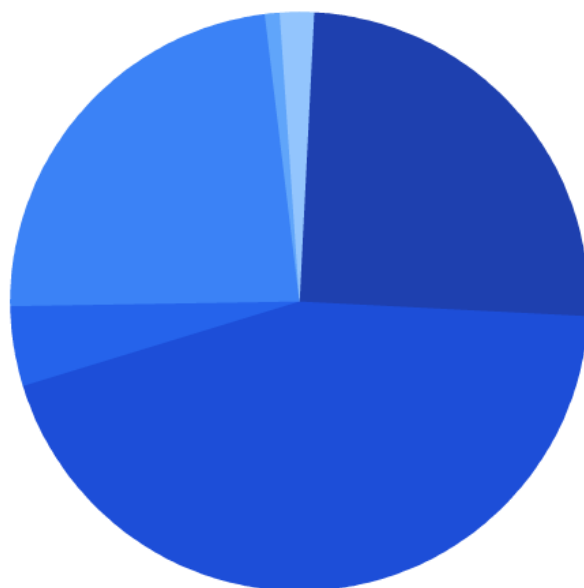
Izvor: Državni zavod za statistiku, podaci za 2024. godinu

Obrazovanje

Nivo obrazovanja	Broj učenika
Dječji vrtići i druge pravne osobe koje ostvaruju program predškolskog odgoja	6.302
Osnovne škole, početak školske godine	13.275
Srednje škole, početak školske godine	6.684
Studenti upisani na stručni I sveučilišni studij prema prebivalištu	4.279

Izvor: Državni zavod za statistiku, podaci za 2024./2025. godinu

Broj učenika koji su završili školovanje



- Gimnazije: 440
- Tehničke i srodne škole: 762
- Srednje umjetničke škole: 75
- Industrijske i obrtničke škole: 397
- Specijalne srednje škole: 14
- Srednje škole za odrasle: 29

Izvor: Državni zavod za statistiku, podaci za 2023./2024. godinu

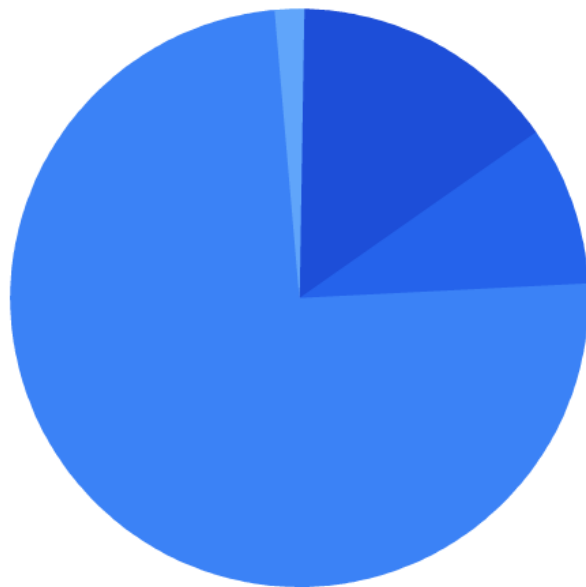
Broj učenika i ustanova po obrazovnim sektorima

Obrazovni sektor	Broj ustanova	Broj učenika
Strojarstvo, brodogradnja i metalurgija	6	870
Ekonomija, trgovina i poslovna administracija	5	780
Turizam i ugostiteljstvo	3	647
Zdravstvo i socijalna skrb	1	392
Elektrotehnika i računalstvo	2	390
Poljoprivreda, prehrana i veterina	1	373
Promet i logistika	2	279
Osobne, usluge zaštite i druge usluge	2	265
Grafička tehnologija i audio-vizualno oblikovanje	1	181
Graditeljstvo i geodezija	2	120
Šumarstvo, prerada i obrada drva	2	74
Tekstil i koža	1	46

Obrazovni sektor	Broj ustanova	Broj učenika
Geologija, rudarstvo, nafta i kemijska industrija	1	43

Izvor: Ministarstvo znanosti i obrazovanja, podaci za 2024./2025. godinu

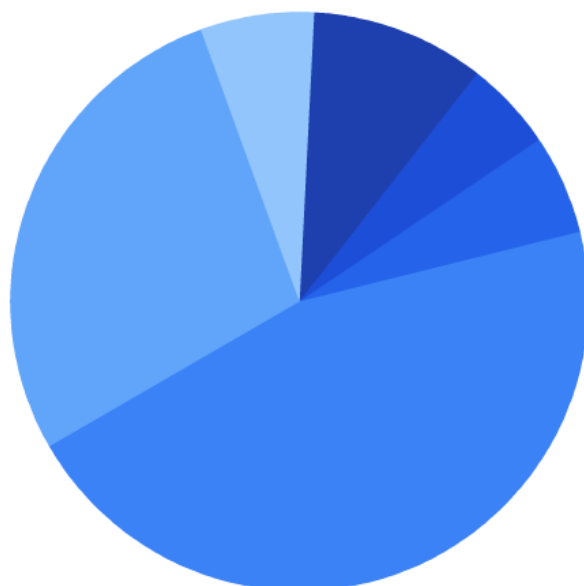
Studenti koji su diplomirali/završili sveučilišni ili stručni studij



- Visoke škole: 0
- Veleučilišta: 190
- Fakulteti - stručni studij: 112
- Fakulteti - sveučilišni studij: 938
- Umjetničke akademije: 20

Izvor: Državni zavod za statistiku, podaci za 2024. godinu

Studenti upisani na visoka učilišta prema znanstvenim i umjetničkim područjima studija



- Tehničke znanosti: 487
- Biomedicina i zdravstvo: 226
- Biotehničke znanosti: 255
- Društvene znanosti: 2133
- Humanističke znanosti: 1290
- Interdisciplinarna područja znanosti: 292

Izvor: Državni zavod za statistiku, podaci za 2022./2023. godinu

Visoka učilišta i diplomirani studenti

Naziv	Studenti koji su diplomirali/završili sveučilišni ili stručni studij
-------	--

Sveučilište u Zadru	1.044
----------------------------	-------

Izvor: Državni zavod za statistiku, podaci za 2021. godinu

Poslovna statistika poduzeća

Djelatnost	Broj registriranih pravnih osoba	Broj zaposlenih osoba	Prosječne mjesečne bruto plaće po zaposlenome po djelatnostima (EUR)
Poljoprivreda, šumarstvo i ribarstvo	220	1.949	1.476
Rudarstvo i vađenje	24	236	1.511
Prerađivačka industrija	581	3.878	1.470

Djelatnost	Broj registriranih pravnih osoba	Broj zaposlenih osoba	Prosječne mjesečne bruto plaće po zaposlenome po djelatnostima (EUR)
Opskrba električnom energijom, plinom, parom i klimatizacija	46	360	2.071
Opskrba vodom, uklanjanje otpadnih voda, gospodarenje otpadom te djelatnosti sanacije okoliša	59	1.488	1.496
Građevinarstvo	1.300	4.481	1.292
Trgovina na veliko i na malo, popravak motornih vozila i motocikla	953	7.419	1.433
Prijevoz i skladištenje	501	2.674	1.688
Djelatnosti pružanja smještaja te pripreme i usluživanja hrane	1.044	3.915	1.408
Informacije i komunikacije	191	662	2.004
Financijske djelatnosti i djelatnosti osiguranja	17	1.228	2.196
Poslovanje nekretninama	546	400	1.389
Stručne, znanstvene i tehničke djelatnosti	756	1.829	1.747
Administrativne i pomoćne uslužne djelatnosti	723	2.016	1.354
Javna uprava i obrana, obvezno socijalno osiguranje	190	4.035	2.208
Obrazovanje	166	5.248	2.012
Djelatnosti zdravstvene zaštite i socijalne skrbi	179	3.698	2.328
Umjetnost, zabava i rekreacija	1.039	1.123	1.638
Ostale uslužne djelatnosti	1.620	589	1.337

Izvor: Državni zavod za statistiku, podaci za 2024. godinu

Nezaposleni

	Stopa
Stopa nezaposlenosti	5,80%

Izvor: Državni zavod za statistiku, podaci za 2024. godinu

Nezaposleni po djelatnostima

Djelatnost	Broj
Poljoprivreda, šumarstvo i ribarstvo	85
Rudarstvo i vađenje	6
Prerađivačka industrija	247
Opskrba električnom energijom, plinom, parom i klimatizacija	3
Opskrba vodom, uklanjanje otpadnih voda, gospodarenje otpadom te djelatnosti sanacije okoliša	31
Građevinarstvo	202
Trgovina na veliko i na malo, popravak motornih vozila i motocikla	397
Prijevoz i skladištenje	174
Djelatnosti pružanja smještaja te pripreme i usluživanja hrane	579
Informacije i komunikacije	42
Financijske djelatnosti i djelatnosti osiguranja	30
Poslovanje nekretninama	19
Stručne, znanstvene i tehničke djelatnosti	113
Administrativne i pomoćne uslužne djelatnosti	163
Javna uprava i obrana, obvezno socijalno osiguranje	88
Obrazovanje	173
Djelatnosti zdravstvene zaštite i socijalne skrbi	119
Umjetnost, zabava i rekreacija	41
Ostale uslužne djelatnosti	215
Neraspoređeno	421

Djelatnost

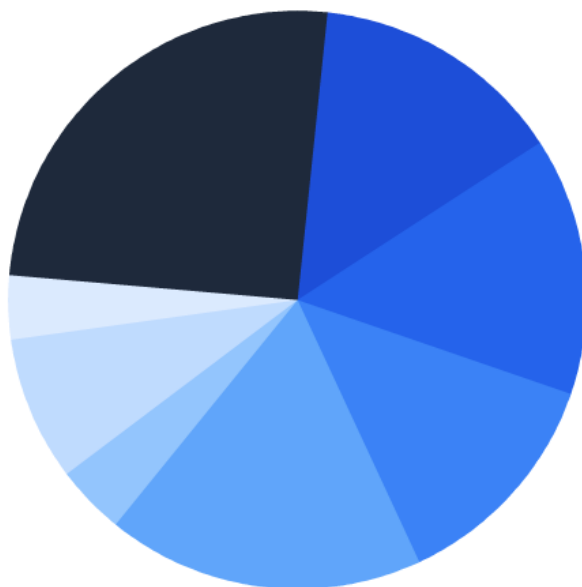
Broj

Ukupno

3.148

Izvor: Hrvatski zavod za zapošljavanje, podaci za 2024. godinu

Registrirani nezaposleni po rodovima zanimanja



- Zakonodavci/zakonodavke, dužnosnici/dužnosnice i direktori/direktorice: 10
- Znanstvenici/znanstvenice, inženjeri/inženjerke i stručnjaci/stručnjakinje: 475
- Tehničari/tehničarke i stručni suradnici/stručne suradnice: 449
- Administrativni službenici/administrativne službenice: 396
- Uslužna i trgovačka zanimanja: 558
- Poljoprivrednici/poljoprivrednice, šumari/šumarke, ribari/ribarke, lovci/lovkinje: 118
- Zanimanja u obrtu i pojedinačnoj proizvodnji: 247
- Rukovatelji/rukovateljice postrojenjima i strojevima, industrijski proizvođači/industrijske proizvođačice i sastavljači/sastavljačice proizvoda: 107
- Jednostavna zanimanja: 790

Izvor: Hrvatski zavod za zapošljavanje, podaci za 2024. godinu

Kontakti potpornih institucija

Naziv	Kontakt	Web
Javna ustanova Agencija za razvoj Zadarske županije ZADRA NOVA	zadra@zadra.hr	https://invest.zadra.hr/hr/
Ustanova za razvoj kompetencija, inovacija i specijalizacije Zadarske županije INOVAcija	info@inovacija-zadar.hr	http://www.inovacija-zadar.hr
Agencija za ruralni razvoj Zadarske županije AGRRA	ivica.pintur@agrra.hr	http://www.agrra.hr