

# Šibensko-kninska županija

Šibensko-kninska županija smještena je između Zadarske i Splitsko-dalmatinske županije ukupne površine 5.670 km<sup>2</sup>, od čega 52,62% otpada na kopneni dio, a 47,37% na morski dio. Obalno i otočno područje odlikuje izuzetna razvedenost s 259 otoka, otočića, hridi i grebena, od kojih je 7 nastanjeno i 17 povremeno nastanjeno. Šibensko-kninska županija obuhvaća 20 jedinica lokalne samouprave, od čega 5 gradova (Šibenik, Knin, Drniš, Vodice i Skradin) i 15 općina (Pirovac, Primošten, Rogoznica, Tisno, Tribunj, Bilice, Murter, Promina, Ružić, Unešić, Biskupija, Cijvljane, Ervenik, Kijevo i Kistanje) s ukupno 96.381 stanovnika (Popisa stanovništva iz 2021. godine). Grad Šibenik je najveći grad i predstavlja gospodarsko, kulturno i administrativno središte županije.

Na prostoru Šibensko-kninske županije nalazi se 13 zaštićenih područja od čega dva nacionalna parka (Krka i Kornati), tri parka prirode (Velebit, Vransko jezero i Dinara), šest značajnih krajobraza (Rijeka Krka-gornji i donji tok, Žuto-sitska otočna skupina, Vodeni tok i kanjon Čikole, Gvozdenovo-Kamenar i Kanal-Luka) i dva spomenika prirode (Stara straža i Vrela Cetine). Također, u županiji se nalazi 61 područje ekološke mreže NATURA 2000. Šibensko-kninska županija bogata je materijalnim i nematerijalnim ostacima duge povijesti naseljenosti s 335 zaštićenih kulturnih dobara od kojih se čak 8 (6 nematerijalnih i 2 materijalna kulturna dobra) nalazi na UNESCO popisu svjetske kulturne baštine. Vrijedan kulturno-turistički resurs grada Šibenika predstavlja fortifikacijski sustav od 4 tvrđave: Barone, sv. Mihovil, sv. Nikola i sv. Ivan, a značajne županijske fortifikacije su Kninska tvrđava te utvrda Gradina u Drnišu.

Šibensko-kninska županija ima povoljan prometno geografski položaj utemeljen definiranom postojećom pomorskom, cestovnom i željezničkom mrežom. Povezana je Jadranskom magistralom s priobaljem, magistralnom cestom prema Kninu i BiH, te autocestom s unutrašnjosti Hrvatske. Značajna je prometnica i željeznička pruga koja vodi prema Zagrebu i Splitu. Glavno čvorište pomorskog prometa je luka Šibenik kao luka otvorena za javni promet od međunarodnog značaja. Također, položaj između dvije međunarodne zračne luke Split i Zadar omogućuje dobru povezanost s ostatkom Hrvatske i Europe što je svakako povoljan čimbenik za razvoj turizma i gospodarstva.

Razvoj gospodarstva Šibensko-kninske županije usmjeren je na djelatnosti trgovine, turizma i građevinarstva te na djelatnosti prerađivačke industrije kao najznačajnije gospodarske grane iz koje značajan doprinos daje djelatnost proizvodnje metala. Pored vodeće aluminijske industrije u županiji postoji brodograđevna i industrija građevnog materijala, a izgrađeni su veći kapaciteti za finalizaciju proizvoda od mineralnih sirovina. Otvaranje gospodarskih zona u svim gradovima na području županije, a posebno gospodarske zone „PODI“ koja je proglašena gospodarskom zonom od državnog strateškog značaja, omogućen je brži razvoj gospodarstva. Zbog svojih prirodnih vrijednosti i povijesne baštine područje Šibensko-kninske županije ima izniman turistički potencijal zbog čega je turizam temeljna gospodarska djelatnost. Iako je turizam još uvijek usredotočen na obalni pojas, ulaganja u turističke kapacitete u zaleđu zasigurno će omogućiti razvoj novih oblika ruralnog turizma. Izuzetno značenje za gospodarstvo imaju poljoprivreda i ribarstvo s obzirom na dugu tradiciju uzgoja mediteranskih kultura u biljogojstvu, stočarstvu, ribarstvu i marikulturi kao i prepoznatljivost pojedinih poljoprivrednih proizvoda (pršut, sir, vino, maslinovo ulje, dagnje, janjetina i dr.).

Zahvaljujući dobrom geostrateškom položaju, značajnim investicijama u gospodarsku i prometnu infrastrukturu, Šibensko-kninska županija atraktivna je lokacija za ulaganja domaćim i stranim investitorima.

[Izvor: Javna ustanova Razvojna agencija Šibensko-kninske županije, veljača 2025.]

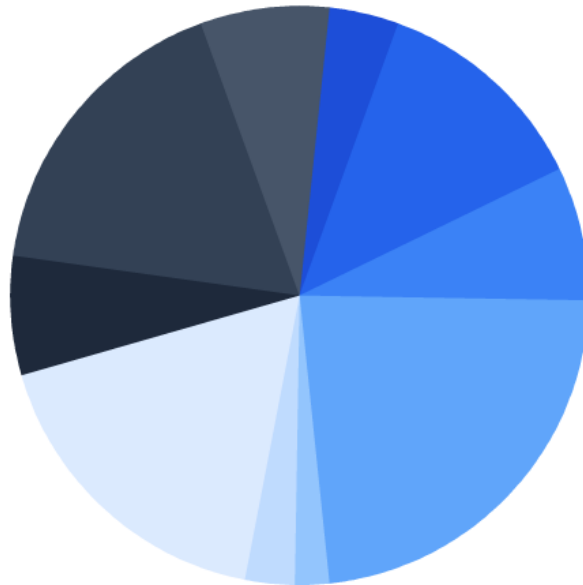
# Osnovni pokazatelji

<b>BDP EUR</b>	1.502.439.405
<b>Broj stanovnika</b>	95.622
Muškarci	47.332
Žene	48.290
Starosti 0-14	12.129
Starosti 15+	83.493
<b>BDP po stanovniku EUR</b>	15.734,25
<b>Površina km<sup>2</sup></b>	2.984

Izvor: Državni zavod za statistiku: BDP (2023.), Stanovništvo (2024., Procjena), Površina (2021.)

## Bruto dodana vrijednost po djelatnostima

EUR



- Poljoprivreda, šumarstvo i ribarstvo: 12604436.69
- Rudarstvo i vađenje te ostale industrije: 52843092.58
- Prerađivačka industrija: 150205616.2
- Građevinarstvo: 94011461.84
- Trgovina na veliko i na malo, prijevoz i skladištenje, smještaj, priprema i usluživanje hrane: 287615820.44
- Informacije i komunikacije: 24326603.44
- Financijske djelatnosti i djelatnosti osiguranja: 34639766.3
- Poslovanje nekretninama: 216674494.44
- Stručne, znanstvene, tehničke, administrativne i pomoćne uslužne djelatnosti: 82668374.66
- Javna uprava i obrana, obrazovanje, djelatnosti zdravstvene zaštite i socijalne skrbi: 214088722.8
- Ostale uslužne djelatnosti: 87333378.34

Izvor: Državni zavod za statistiku, podaci za 2023. godinu

# Infrastruktura

<b>Autoceste</b> km	43
<b>Širokopojasni priključci</b> broj i gustoća	24.491/ 64%
<b>Broj izdanih građevinskih dozvola</b>	264

Izvor: Državni zavod za statistiku: Autoceste (2024.), Građevinske dozvole (2024.) Hrvatska regulatorna agencija za mrežne djelatnosti: Širokopojasni priključci (Q2 2024.)

# Investicije

	Iznos
<b>Inozemna izravna ulaganja</b> milijuni EUR	804

Izvor: Hrvatska narodna banka, 1993. - 2025.

## Inozemna izravna ulaganja po djelatnosti

mil. EUR

Djelatnost	Iznos
<b>Vlasnička ulaganja u nekretnine</b>	583,26
<b>Proizvodnja proizvoda od gume i plastike</b>	72,45
<b>Sportske djelatnosti te zabavne i rekreacijske djelatnosti</b>	55,73
<b>Proizvodnja ostalih nemetalnih mineralnih proizvoda</b>	42,98
<b>Opskrba električnom energijom, plinom, parom i klimatizacija</b>	34,52
<b>Ostalo</b>	14,62

Izvor: Hrvatska narodna banka, 1993. - 2025.

## Inozemna izravna ulaganja po zemlji porijekla

mil. EUR

Država	Iznos
<b>Njemačka</b>	168,90
<b>Češka</b>	97,11
<b>Austrija</b>	85,62
<b>Slovenija</b>	78,35
<b>Mađarska</b>	63,66

Država	Iznos
Ostalo	309,92

Izvor: Hrvatska narodna banka, 1993. - 2025.

## Bruto investicije u novu dugotrajnu imovinu prema lokaciji investicijskih objekata i vrstama imovine

Vrsta imovine	Iznos (EUR, 000)
Građevinski objekti, prostori i građevine	126.245
Postrojenja i oprema s montažom	60.178
Transportna imovina	26.692
Biološka imovina	4.685
Intelektualna imovina	2.282
<b>Ukupno</b>	<b>224.810</b>

Izvor: Državni zavod za statistiku, podaci za 2024. godinu

## Najveći investitori

Naziv poduzeća	Djelatnost	Web
<b>SOLARIS d.d.</b>	SMJEŠTAJ TE PRIPREMA I USLUŽIVANJE HRANE	<a href="http://www.amadriapark.com/hr/">http://www.amadriapark.com/hr/</a>
<b>LEMAX d.o.o.</b>	TELEKOMUNIKACIJE, RAČUNALNO PROGRAMIRANJE, SAVJETOVANJE, RAČUNALNA INFRASTRUKTURA I OSTALE INFORMACIJSKE USLUŽNE DJELATNOSTI	<a href="http://www.lemax.net">http://www.lemax.net</a>
<b>VODOVOD I ODVODNJA d.o.o.</b>	OPSKRBA VODOM; UKLANJANJE OTPADNIH VODA, GOSPODARENJE OTPADOM TE DJELATNOSTI SANACIJE OKOLIŠA	<a href="http://-">http://-</a>
<b>OLYMPIA VODICE d.d.</b>	SMJEŠTAJ TE PRIPREMA I USLUŽIVANJE HRANE	<a href="http://www.olympiavodice.hr">http://www.olympiavodice.hr</a>
<b>Impol-TLM d.o.o.</b>	PRERAĐIVAČKA INDUSTRIJA	<a href="http://www.impol-tlm.hr">http://www.impol-tlm.hr</a>
<b>RAČICE d.o.o.</b>	GRAĐEVINARSTVO	<a href="http://-">http://-</a>
<b>OCEAN PLUS d.o.o.</b>	ADMINISTRATIVNE I POMOĆNE USLUŽNE DJELATNOSTI	<a href="http://-">http://-</a>

Naziv poduzeća	Djelatnost	Web
<b>DALMATI d.o.o.</b>	UMJETNOST, SPORT I REKREACIJA	<a href="http://-">http://-</a>
<b>MIAB, d.o.o.</b>	PRERAĐIVAČKA INDUSTRIJA	<a href="http://-">http://-</a>
<b>ISKRA brodogradilište 1 d.o.o.</b>	PRERAĐIVAČKA INDUSTRIJA	<a href="https://shipyard.iskra.eu/">https://shipyard.iskra.eu/</a>

Izvor: Financijska agencija, podaci za 2024. godinu

## Maksimalni intenzitet potpora za ulaganje po Zakonu o poticanju ulaganja

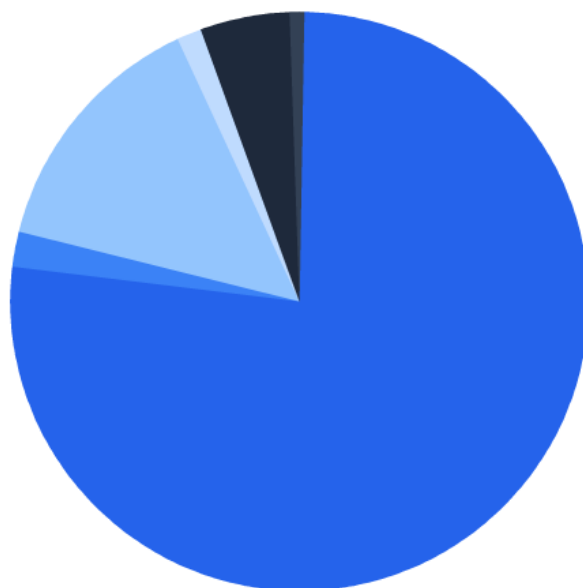
Velika poduzeća	Srednja poduzeća	Mala i mikro poduzeća
40%	50%	60%

Izvor: Karta regionalnih potpora za Hrvatsku za razdoblje 2022. - 2027.

## Međunarodna razmjena

### Izvoz po djelatnosti

000 EUR

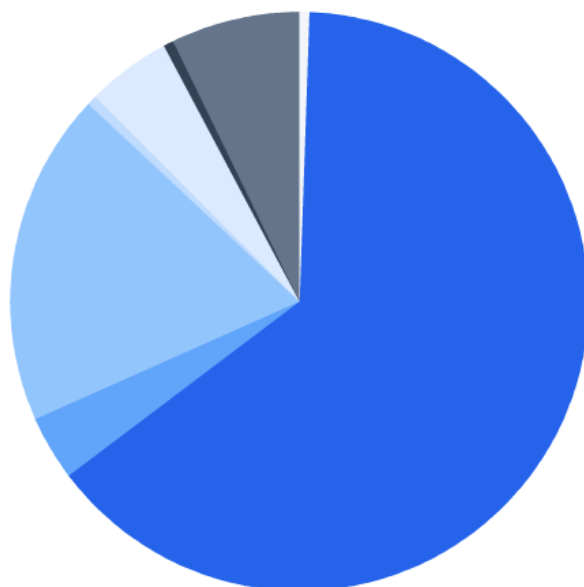


- Poljoprivreda, šumarstvo i ribarstvo: 137
- Rudarstvo i vađenje: 88
- Prerađivačka industrija: 103630
- Opskrba vodom, uklanjanje otpadnih voda, gospodarenje otpadom te djelatnosti sanacije okoliša: 2390
- Građevinarstvo: 254
- Trgovina na veliko i na malo, popravak motornih vozila i motocikla: 18742
- Prijevoz i skladištenje: 1659
- Informacije i komunikacije: 297
- Administrativne i pomoćne uslužne djelatnosti: 6653
- Umjetnost, zabava i rekreacija: 897
- Neraspoređeno: 17

Izvor: Državni zavod za statistiku, podaci za 2024. godinu

## Uvoz po djelatnosti

000 EUR

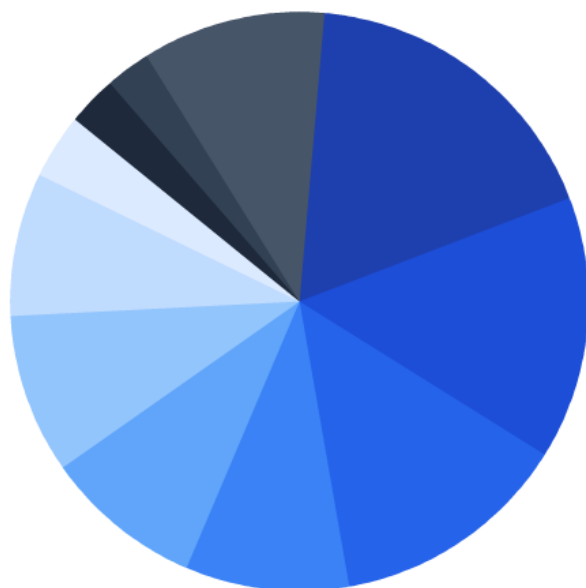


Poljoprivreda, šumarstvo i ribarstvo: 17
Rudarstvo i vađenje: 1
Prerađivačka industrija: 114330
Opskrba vodom, uklanjanje otpadnih voda, gospodarenje otpadom te djelatnosti sanacije okoliša: 9
Građevinarstvo: 6214
Trgovina na veliko i na malo, popravak motornih vozila i motocikla: 32766
Prijevoz i skladištenje: 907
Djelatnosti pružanja smještaja te pripreme i usluživanja hrane: 8312
Informacije i komunikacije: 261
Poslovanje nekretninama: 694
Stručne, znanstvene i tehničke djelatnosti: 17
Administrativne i pomoćne uslužne djelatnosti: 12435
Obrazovanje: 50
Djelatnosti zdravstvene zaštite i socijalne skrbi: 2
Umjetnost, zabava i rekreacija: 108
Ostale uslužne djelatnosti: 931
Neraspoređeno: 15

Izvor: Državni zavod za statistiku, podaci za 2024. godinu

## Izvoz po državi

000 EUR

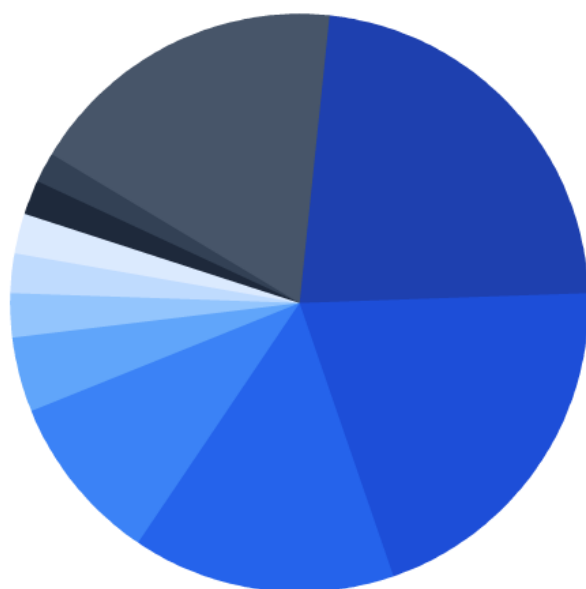


- Slovenija: 25787
- Njemačka: 19771
- Norveška: 17709
- Bosna i Hercegovina: 12263
- Crna Gora: 11939
- Mađarska: 11698
- Italija: 10538
- Slovačka: 4628
- Austrija: 3445
- Češka: 3233
- Ostalo: 13753

Izvor: Državni zavod za statistiku, podaci za 2024. godinu

## Uvoz po državi

000 EUR



- Slovenija: 43155
- Njemačka: 35750
- Italija: 25731
- Austrija: 16330
- Francuska: 7062
- Nizozemska: 4198
- Kina: 3738
- Bosna i Hercegovina: 3624
- Srbija: 2981
- Španjolska: 2904
- Ostalo: 31597

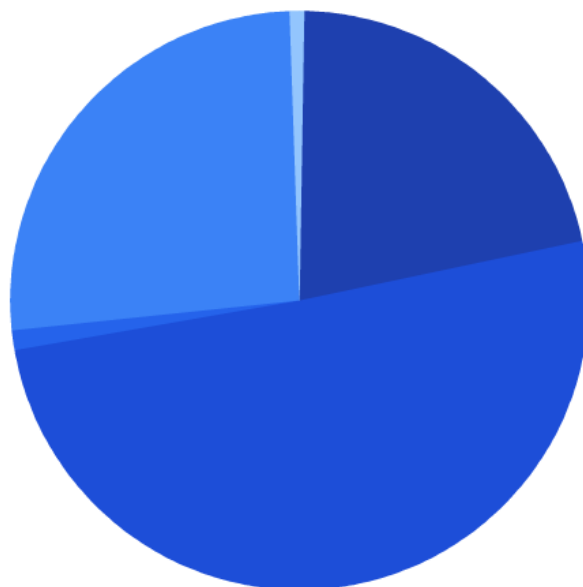
Izvor: Državni zavod za statistiku, podaci za 2024. godinu

## Obrazovanje

Nivo obrazovanja	Broj učenika
Dječji vrtići i druge pravne osobe koje ostvaruju program predškolskog odgoja	3.627
Osnovne škole, početak školske godine	6.751
Srednje škole, početak školske godine	3.325
Studenti upisani na stručni I sveučilišni studij prema prebivalištu	2.586

Izvor: Državni zavod za statistiku, podaci za 2024./2025. godinu

### Broj učenika koji su završili školovanje



- Gimnazije: 182
- Tehničke i srodne škole: 427
- Srednje umjetničke škole: 8
- Industrijske i obrtničke škole: 220
- Specijalne srednje škole: 2
- Srednje škole za odrasle: 7

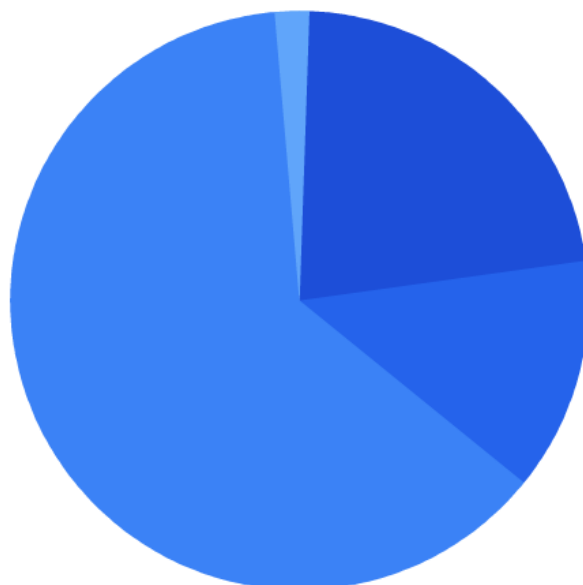
Izvor: Državni zavod za statistiku, podaci za 2023./2024. godinu

## Broj učenika i ustanova po obrazovnim sektorima

Obrazovni sektor	Broj ustanova	Broj učenika
Ekonomija, trgovina i poslovna administracija	5	443
Strojarstvo, brodogradnja i metalurgija	3	417
Zdravstvo i socijalna skrb	1	361
Elektrotehnika i računalstvo	4	360
Turizam i ugostiteljstvo	4	353
Promet i logistika	1	326
Osobne, usluge zaštite i druge usluge	2	164
Poljoprivreda, prehrana i veterina	3	147
Graditeljstvo i geodezija	1	86
Šumarstvo, prerada i obrada drva	2	32

Izvor: Ministarstvo znanosti i obrazovanja, podaci za 2024./2025. godinu

## Studenti koji su diplomirali/završili sveučilišni ili stručni studij



- Visoke škole: 0
- Veleučilišta: 168
- Fakulteti - stručni studij: 95
- Fakulteti - sveučilišni studij: 463
- Umjetničke akademije: 14

Izvor: Državni zavod za statistiku, podaci za 2024. godinu

## Visoka učilišta i diplomirani studenti

Naziv	Studenti koji su diplomirali/završili sveučilišni ili stručni studij
Veleučilište Marko Marulić u Kninu	62
Veleučilište u Šibeniku	230

Izvor: Državni zavod za statistiku, podaci za 2021. godinu

## Poslovna statistika poduzeća

Djelatnost	Broj registriranih pravnih osoba	Broj zaposlenih osoba	Prosječne mjesečne bruto plaće po zaposlenome po djelatnostima (EUR)
Poljoprivreda, šumarstvo i ribarstvo	105	168	1.446
Rudarstvo i vađenje	8	36	1.915
Prerađivačka industrija	314	3.353	1.564
Opskrba električnom energijom, plinom, parom i klimatizacija	33	324	2.090
Opskrba vodom, uklanjanje otpadnih voda, gospodarenje otpadom te djelatnosti sanacije okoliša	36	1.055	1.411
Građevinarstvo	525	2.217	1.337
Trgovina na veliko i na malo, popravak motornih vozila i motocikla	488	3.474	1.360
Prijevoz i skladištenje	143	1.114	1.489
Djelatnosti pružanja smještaja te pripreme i usluživanja hrane	495	2.233	1.554

Djelatnost	Broj registriranih pravnih osoba	Broj zaposlenih osoba	Prosječne mjesečne bruto plaće po zaposlenome po djelatnostima (EUR)
Informacije i komunikacije	92	342	1.951
Financijske djelatnosti i djelatnosti osiguranja	6	423	1.858
Poslovanje nekretninama	269	158	1.418
Stručne, znanstvene i tehničke djelatnosti	350	715	1.707
Administrativne i pomoćne uslužne djelatnosti	378	569	1.469
Javna uprava i obrana, obvezno socijalno osiguranje	146	2.854	2.147
Obrazovanje	87	2.796	1.913
Djelatnosti zdravstvene zaštite i socijalne skrbi	120	2.574	2.409
Umjetnost, zabava i rekreacija	709	1.260	1.704
Ostale uslužne djelatnosti	1.241	521	1.254

Izvor: Državni zavod za statistiku, podaci za 2024. godinu

## Nezaposleni

	Stopa
Stopa nezaposlenosti	11,20%

Izvor: Državni zavod za statistiku, podaci za 2024. godinu

## Nezaposleni po djelatnostima

Djelatnost	Broj
Poljoprivreda, šumarstvo i ribarstvo	86
Rudarstvo i vađenje	7
Prerađivačka industrija	253

Djelatnost	Broj
Opskrba električnom energijom, plinom, parom i klimatizacija	2
Opskrba vodom, uklanjanje otpadnih voda, gospodarenje otpadom te djelatnosti sanacije okoliša	55
Građevinarstvo	233
Trgovina na veliko i na malo, popravak motornih vozila i motocikla	459
Prijevoz i skladištenje	93
Djelatnosti pružanja smještaja te pripreme i usluživanja hrane	636
Informacije i komunikacije	36
Financijske djelatnosti i djelatnosti osiguranja	19
Poslovanje nekretninama	19
Stručne, znanstvene i tehničke djelatnosti	91
Administrativne i pomoćne uslužne djelatnosti	160
Javna uprava i obrana, obvezno socijalno osiguranje	243
Obrazovanje	99
Djelatnosti zdravstvene zaštite i socijalne skrbi	92
Umjetnost, zabava i rekreacija	60
Ostale uslužne djelatnosti	254
Neraspoređeno	371
<b>Ukupno</b>	<b>3.268</b>

Izvor: Hrvatski zavod za zapošljavanje, podaci za 2024. godinu

## Registrirani nezaposleni po rodovima zanimanja



- Vojna zanimanja: 1
- Zakonodavci/zakonodavke, dužnosnici/dužnosnice i direktori/direktorice: 2
- Znanstvenici/znanstvenice, inženjeri/inženjerke i stručnjaci/stručnjakinje: 339
- Tehničari/tehničarke i stručni suradnici/stručne suradnice: 462
- Administrativni službenici/administrativne službenice: 383
- Uslužna i trgovačka zanimanja: 525
- Poljoprivrednici/poljoprivrednice, šumari/šumarke, ribari/ribarke, lovci/lovkinje: 25
- Zanimanja u obrtu i pojedinačnoj proizvodnji: 320
- Rukovatelji/rukovateljice postrojenjima i strojevima, industrijski proizvođači/industrijske proizvođačice i sastavljači/sastavljačice proizvoda: 124
- Jednostavna zanimanja: 1088

Izvor: Hrvatski zavod za zapošljavanje, podaci za 2024. godinu

## Kontakti potpornih institucija

Naziv	Kontakt	Web
Javna ustanova Razvojna agencija Šibensko-kninske županije	<a href="mailto:rra@rra-sibenik.hr">rra@rra-sibenik.hr</a>	<a href="http://www.rra-sibenik.hr">http://www.rra-sibenik.hr</a>
Adriatic Business Centre - ABC	<a href="mailto:info@rra-abc.com">info@rra-abc.com</a>	<a href="http://www.rra-abc.com">http://www.rra-abc.com</a>
Javna ustanova Lokalna razvojna agencija Matica	<a href="mailto:info@lra-matica.hr">info@lra-matica.hr</a>	<a href="http://www.lra-matica.hr">http://www.lra-matica.hr</a>
Podi Šibenik d.o.o.	<a href="mailto:jakov.terzanovic@podi-sibenik.com">jakov.terzanovic@podi-sibenik.com</a>	<a href="http://www.podi-sibenik.com">http://www.podi-sibenik.com</a>
Inkubator za nove tehnologije Trokut Šibenik d.o.o.	<a href="mailto:info@trokut.eu">info@trokut.eu</a>	<a href="http://www.trokut.eu">http://www.trokut.eu</a>

Naziv	Kontakt	Web
<b>Razvojno inovacijski centar AluTech</b>	<a href="mailto:info@alutech.hr">info@alutech.hr</a>	<a href="http://www.alutech.hr">http://www.alutech.hr</a>
<b>Ruralni poduzetnički inkubator Krka Kistanje d.o.o.</b>	<a href="mailto:inkubator.krka.kistanje@gmail.com">inkubator.krka.kistanje@gmail.com</a>	<a href="http://www.inkubator-krka.eu">http://www.inkubator-krka.eu</a>
<b>DIH Agrihrana Hrvatska</b>	<a href="mailto:matija@agrifoodcroatia.com">matija@agrifoodcroatia.com</a>	<a href="http://www.agrifoodcroatia.com">http://www.agrifoodcroatia.com</a>