

# Brodsko-posavska županija

Brodsko-posavska županija je tradicionalno središte industrije i poduzetništva u snažnom zamahu ka zelenom, inovativnom, digitalnom gospodarstvu i zadovoljnom društvu.

Brodsko-posavska županija smještena je u južnom dijelu slavonske nizine, na prostoru između planina Psunja, Požeškog i Diljskog gorja sa sjevera i rijeke Save s juga, koja je dio državne granice prema Bosni i Hercegovini u dužini od 163 km. Obuhvaća prostor od 2.030 km<sup>2</sup> što čini 3,59 % ukupnog teritorija Republike Hrvatske (56.542 km<sup>2</sup>) i po veličini je na 14. mjestu među hrvatskim županijama. Jedna je od najužih i najdužih županija (117 km zračne dužine), na istoku graniči s Vukovarsko-srijemskom, na sjeveroistoku s Osječko-baranjskom, na sjeveru s Požeško-slavonskom i na zapadu sa Sisačko-moslavačkom županijom. Županija je područje umjerene kontinentalne klime. Voda, šume i plodno tlo, plovna rijeka i europski putni koridori prirodni su uvjeti koji omogućuju razvoj gospodarstva, prometa, trgovine i kulture.

Županija sastoji se od 28 jedinica lokalne samouprave: 2 grada i 26 općina. Središte Županije je grad Slavonski Brod u kojem živi više od trećine svih stanovnika Županije i u kojem je koncentrirana većina društvenog i gospodarskog života. Drugi grad u Brodsko-posavskoj županiji je Nova Gradiška koja je središnje mjesto zapadnog dijela županije.

Glavna konkurentna prednost Brodsko-posavske županije je njen izvanredni geostrateški položaj obzirom da je smještena na križanju dva europska prometna koridora: paneuropskog koridora X koji povezuje zapadnu Europu s jugoistočnom Europom i Bliskim istokom, te paneuropskog koridora Vc koji povezuje sjevernu i istočnu Europu s Jadranskim morem. Kroz županiju prolaze željeznički, cestovni i vodeni putevi, telekomunikacijska mreža i naftovod. Četiri glavna grada (Zagreb, Budimpešta, Beograd i Sarajevo) nalaze se u radijusu od 350 km od Slavanskog Broda, sjedišta Županije. Najbliže zračne luke su Zračna luka Osijek udaljena 90 km te Zračna luka Franjo Tuđman udaljena 180 km od Slavanskog Broda. U Slavanskom Brodu nalazi se Aerodrom Jelas, sportsko-rekreativne namjene, koji je 1 od 28 registriranih aerodroma u Republici Hrvatskoj. Na području Općine Garčin nalazi se sportska pista. Rijeka Sava, koja ujedno predstavlja i prirodnu granicu s Bosnom i Hercegovinom, omogućuje riječni promet sa središnjom i južnom Europom kao najisplativiji način prijevoza robe. Luka Slavonski Brod je povezana cestovnom i željezničkom infrastrukturom s međunarodnim infrastrukturnim koridorima.

Prema Popisu stanovništva 2021. godine, Brodsko-posavska županija ima 130.782 stanovnika što čini 3,4% ukupnog broja stanovništva Republike Hrvatske. Gustoća naseljenosti prema procjenama Državnog zavoda za statistiku u 2021. godinu u Brodsko-posavskoj županiji iznosi 64,4 stan./km<sup>2</sup>.

Troškovna konkurentnost, u smislu početnih investicijskih troškova, cijena komunalnih usluga i plaća, daje značajnu prednost koja kvalificira Hrvatsku te Brodsko-posavsku županiju kao privlačnu destinaciju za širenje poslovnih aktivnosti i povećanje tržišnog udjela.

Prema podacima Financijske agencije u 2023. godini u Brodsko-posavskoj županiji poslovalo je ukupno 2.520 poduzetnika, koji su imali 21.702 zaposlena djelatnika. Najzastupljenije poslovne aktivnosti koje doprinose njenoj vitalnosti su: prerađivačka industrija, trgovina, građevinarstvo te poljoprivreda, šumarstvo i ribarstvo. Najvažnija gospodarska djelatnost je prerađivačka industrija u kojoj prevladavaju poduzetnici iz metaloprerađivačke djelatnosti, prerade drva i proizvodnje namještaja, proizvodnje kemijskih te prehrambenih proizvoda. Prerađivačka industrija ima i najveći udio u prihodima od izvoza. Poduzetnici Brodsko-posavske županije najviše izvoze u Njemačku, Italiju, Srbiju, Bosnu i Hercegovinu te Austriju.

Snage gospodarstva Brodsko-posavske očituju se u povoljnom geografskom položaju, postojanju poduzetničko-potpornih institucija, tradiciji u metaloprerađivačkoj industriji te bogatstvu prirodnih resursa i kulturne baštine i tradicije.

Dugogodišnja tradicija i stručna radna snaga u određenim djelatnostima predstavljaju značajan razvojni potencijal. Obrazovanje i znanost ključni su čimbenici razvoja Županije, pri čemu posebnu ulogu imaju centri kompetencije u strukovnom obrazovanju te Sveučilište u Slavonskom Brodu, čiji su obrazovni programi usmjereni na suradnju s gospodarskim sektorom. Dodatno, dosadašnja ulaganja u obrazovanje u metalnom, drvnom i poljoprivrednom sektoru doprinose gospodarskom razvoju.

Poduzetnička potporna infrastruktura Brodsko-posavske županije sastoji se od 35 gospodarskih zona različitih veličina i stupnjeva opremljenosti te pet poduzetničkih potpornih institucija.

Zahvaljujući strateškom položaju, razvijenoj infrastrukturi, snažnoj industrijskoj tradiciji i kontinuiranim ulaganjima u obrazovanje i inovacije, Brodsko-posavska županija predstavlja dinamično gospodarsko središte s visokom investicijskom atraktivnošću i održivim razvojnim potencijalom.

[Izvor: Centar za razvoje Brodsko-posavske županije, ožujak 2025.]

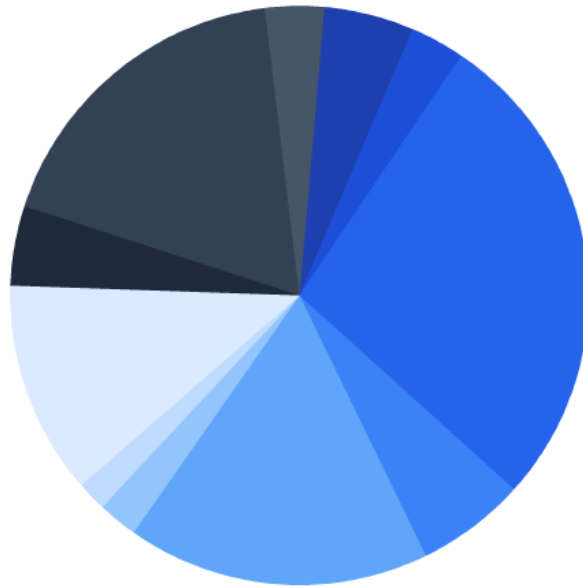
## Osnovni pokazatelji

<b>BDP EUR</b>	1.670.541.717
<b>Broj stanovnika</b>	126.444
Muškarci	62.711
Žene	63.733
Starosti 0-14	17.502
Starosti 15+	108.945
<b>BDP po stanovniku EUR</b>	13.241,43
<b>Površina km<sup>2</sup></b>	2.030

Izvor: Državni zavod za statistiku: BDP (2023.), Stanovništvo (2024., Procjena), Površina (2021.)

## Bruto dodana vrijednost po djelatnostima

EUR



- Poljoprivreda, šumarstvo i ribarstvo: 87319756.07
- Rudarstvo i vađenje te ostale industrije: 39492725.97
- Prerađivačka industrija: 378268382.8
- Građevinarstvo: 84481766.29
- Trgovina na veliko i na malo, prijevoz i skladištenje, smještaj, priprema i usluživanje hrane: 234097671.14
- Informacije i komunikacije: 29963142.37
- Financijske djelatnosti i djelatnosti osiguranja: 23288832.08
- Poslovanje nekretninama: 166894489.96
- Stručne, znanstvene, tehničke, administrativne i pomoćne uslužne djelatnosti: 60972027.36
- Javna uprava i obrana, obrazovanje, djelatnosti zdravstvene zaštite i socijalne skrbi: 249895041.16
- Ostale uslužne djelatnosti: 42980267.07

Izvor: Državni zavod za statistiku, podaci za 2023. godinu

## Infrastruktura

Autoceste km	129
Širokopojasni priključci broj i gustoća	26.355/ 56%
Broj izdanih građevinskih dozvola	271

Izvor: Državni zavod za statistiku: Autoceste (2024.), Građevinske dozvole (2024.) Hrvatska regulatorna agencija za mrežne djelatnosti: Širokopojasni priključci (Q2 2024.)

## Investicije

	Iznos
Inozemna izravna ulaganja milijuni EUR	282

Izvor: Hrvatska narodna banka, 1993. - 2025.

## Inozemna izravna ulaganja po djelatnosti

mil. EUR

Djelatnost	Iznos
Proizvodnja prehrambenih proizvoda	165,81
Proizvodnja gotovih metalnih proizvoda, osim strojeva i opreme	66,04
Arhitektonske djelatnosti i inženjerstvo; tehničko ispitivanje i analiza	14,40
Informacijske uslužne djelatnosti	10,41
Proizvodnja pića	9,73
Ostalo	15,64

Izvor: Hrvatska narodna banka, 1993. - 2025.

## Inozemna izravna ulaganja po zemlji porijekla

mil. EUR

Država	Iznos
Belgija	181,55
Njemačka	50,26
Austrija	43,90
Britanski Djevičanski Otoci	16,30
Italija	13,21
Ostalo	-24,18

Izvor: Hrvatska narodna banka, 1993. - 2025.

## Bruto investicije u novu dugotrajnu imovinu prema lokaciji investicijskih objekata i vrstama imovine

Vrsta imovine	Iznos (EUR, 000)
Građevinski objekti, prostori i građevine	148.348
Postrojenja i oprema s montažom	50.796
Transportna imovina	15.217
Biološka imovina	6.336
Intelektualna imovina	3.605
<b>Ukupno</b>	<b>226.545</b>

Izvor: Državni zavod za statistiku, podaci za 2024. godinu

## Najveći investitori

Naziv poduzeća	Djelatnost	Web
<b>CHROMOS-SVJETLOST d. o. o.</b>	PRERAĐIVAČKA INDUSTRIJA	<a href="http://www.chromos-svjetlost.hr">http://www.chromos-svjetlost.hr</a>
<b>ĐURO ĐAKOVIĆ MONTAŽA d.o.o..</b>	PRERAĐIVAČKA INDUSTRIJA	<a href="http://www.ddmontaza.hr">http://www.ddmontaza.hr</a>
<b>EMPWR d.o.o.</b>	PRERAĐIVAČKA INDUSTRIJA	<a href="http://www.empwrnutrition.com">http://www.empwrnutrition.com</a>
<b>ĐURO ĐAKOVIĆ SPECIJALNA VOZILA d.d.</b>	PRERAĐIVAČKA INDUSTRIJA	<a href="http://www.ddsv.hr">http://www.ddsv.hr</a>
<b>HIDROMONT INDUSTRIJSKA MONTAŽA d.o.o.</b>	PRERAĐIVAČKA INDUSTRIJA	<a href="http://ww.hidromontgroup.hr">http://ww.hidromontgroup.hr</a>
<b>SLAVONIJA DI d. o. o.</b>	PRERAĐIVAČKA INDUSTRIJA	<a href="http://www.slavonia-di.hr">http://www.slavonia-di.hr</a>
<b>VODOVOD d.o.o.</b>	OPSKRBA VODOM; UKLANJANJE OTPADNIH VODA, GOSPODARENJE OTPADOM TE DJELATNOSTI SANACIJE OKOLIŠA	<a href="http://www.vodovod-sb.hr">http://www.vodovod-sb.hr</a>
<b>ARMORIS d.o.o.</b>	TRGOVINA NA VELIKO I NA MALO	<a href="http://-">http://-</a>
<b>AUTODOM-VIDAKOVIĆ d.o.o.</b>	OSTALE USLUŽNE DJELATNOSTI	<a href="http://www.vidakovic.hr">http://www.vidakovic.hr</a>
<b>VLADIMIR MALČIĆ, OPG VLADIMIR MALČIĆ</b>	POSLOVNI SUBJEKT BEZ OZNAKE DJELATNOSTI	<a href="http://-">http://-</a>

Izvor: Financijska agencija, podaci za 2024. godinu

## Maksimalni intenzitet potpora za ulaganje po Zakonu o poticanju ulaganja

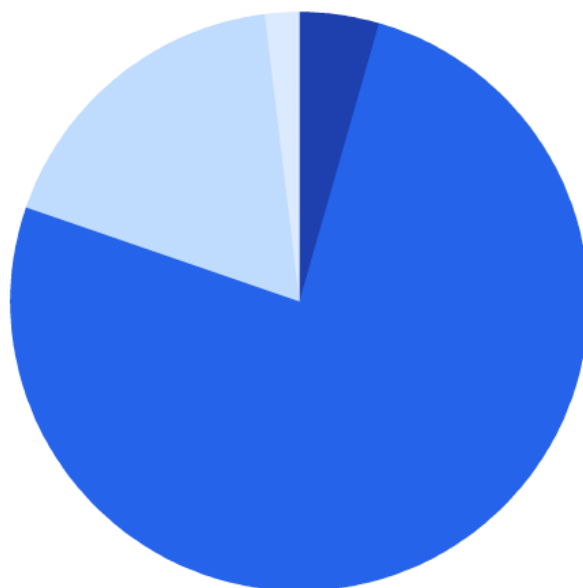
Velika poduzeća	Srednja poduzeća	Mala i mikro poduzeća
50%	60%	70%

Izvor: Karta regionalnih potpora za Hrvatsku za razdoblje 2022. - 2027.

## Međunarodna razmjena

## Izvoz po djelatnosti

000 EUR

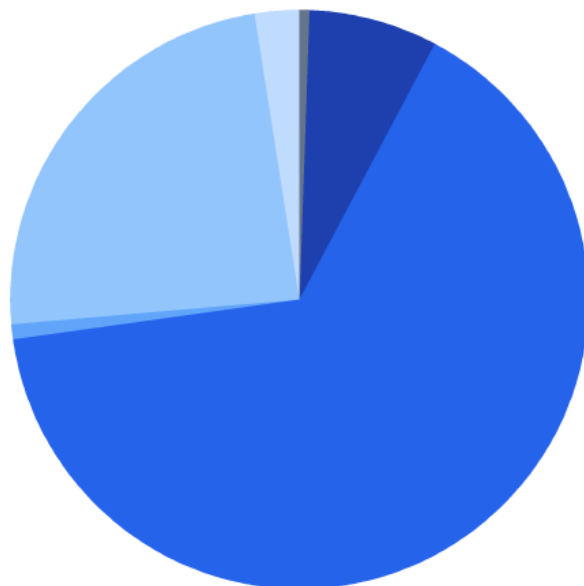


- Poljoprivreda, šumarstvo i ribarstvo: 25244
- Rudarstvo i vađenje: 15
- Prerađivačka industrija: 437401
- Opskrba električnom energijom, plinom, parom i klimatizacija: 160
- Opskrba vodom, uklanjanje otpadnih voda, gospodarenje otpadom te djelatnosti sanacije okoliša: 258
- Građevinarstvo: 1258
- Trgovina na veliko i na malo, popravak motornih vozila i motocikla: 102423
- Prijevoz i skladištenje: 11179
- Informacije i komunikacije: 5
- Stručne, znanstvene i tehničke djelatnosti: 43
- Administrativne i pomoćne uslužne djelatnosti: 145
- Neraspoređeno: 56

Izvor: Državni zavod za statistiku, podaci za 2024. godinu

## Uvoz po djelatnosti

000 EUR

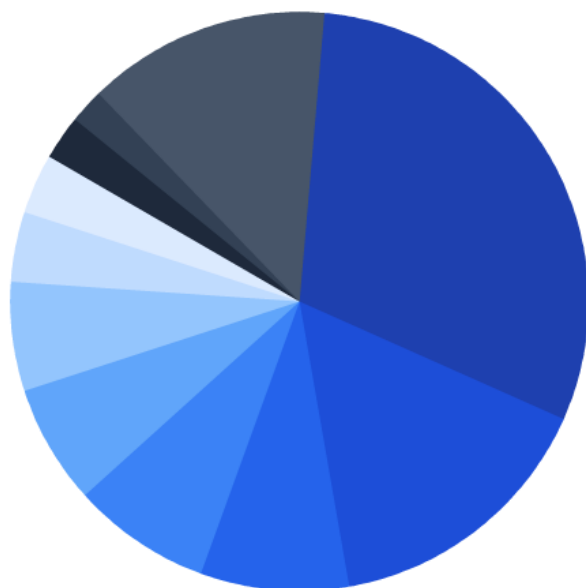


- Poljoprivreda, šumarstvo i ribarstvo: 38261
- Rudarstvo i vađenje: 331
- Prerađivačka industrija: 324582
- Opskrba vodom, uklanjanje otpadnih voda, gospodarenje otpadom te djelatnosti sanacije okoliša: 29
- Građevinarstvo: 4170
- Trgovina na veliko i na malo, popravak motornih vozila i motocikla: 118688
- Prijevoz i skladištenje: 11839
- Djelatnosti pružanja smještaja te pripreme i usluživanja hrane: 595
- Informacije i komunikacije: 3
- Poslovanje nekretninama: 3
- Stručne, znanstvene i tehničke djelatnosti: 712
- Administrativne i pomoćne uslužne djelatnosti: 1792
- Djelatnosti zdravstvene zaštite i socijalne skrbi: 1
- Umjetnost, zabava i rekreacija: 82
- Ostale uslužne djelatnosti: 47
- Neraspoređeno: 79

Izvor: Državni zavod za statistiku, podaci za 2024. godinu

## Izvoz po državi

000 EUR

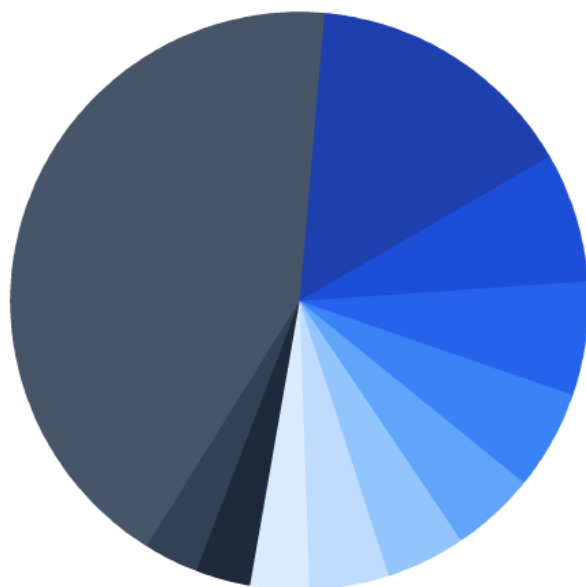


- Njemačka: 182613
- Italija: 89356
- Bosna i Hercegovina: 47182
- Mađarska: 44008
- Francuska: 36978
- Srbija: 34590
- Belgija: 22410
- Austrija: 18896
- Slovenija: 13263
- Rumunjska: 10894
- Ostalo: 77999

Izvor: Državni zavod za statistiku, podaci za 2024. godinu

## Uvoz po državi

000 EUR



- Njemačka: 107794
- Italija: 46659
- Belgija: 40200
- Slovenija: 36252
- Danska: 29726
- Nizozemska: 29012
- Mađarska: 28018
- Češka: 21535
- Bosna i Hercegovina: 19719
- Austrija: 18846
- Ostalo: 277905

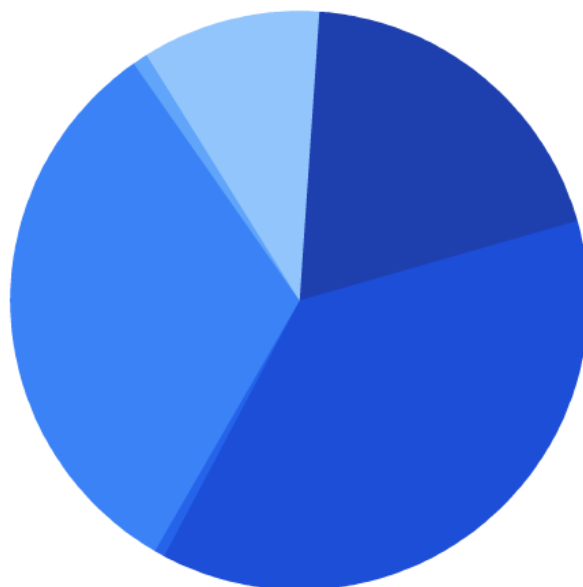
Izvor: Državni zavod za statistiku, podaci za 2024. godinu

## Obrazovanje

Nivo obrazovanja	Broj učenika
Dječji vrtići i druge pravne osobe koje ostvaruju program predškolskog odgoja	4.031
Osnovne škole, početak školske godine	9.663
Srednje škole, početak školske godine	4.745
Studenti upisani na stručni I sveučilišni studij prema prebivalištu	2.741

Izvor: Državni zavod za statistiku, podaci za 2024./2025. godinu

## Broj učenika koji su završili školovanje



- Gimnazije: 273
- Tehničke i srodne škole: 498
- Srednje umjetničke škole: 4
- Industrijske i obrtničke škole: 427
- Srednje škole za odrasle: 10
- Srednje škole za odrasle: 131

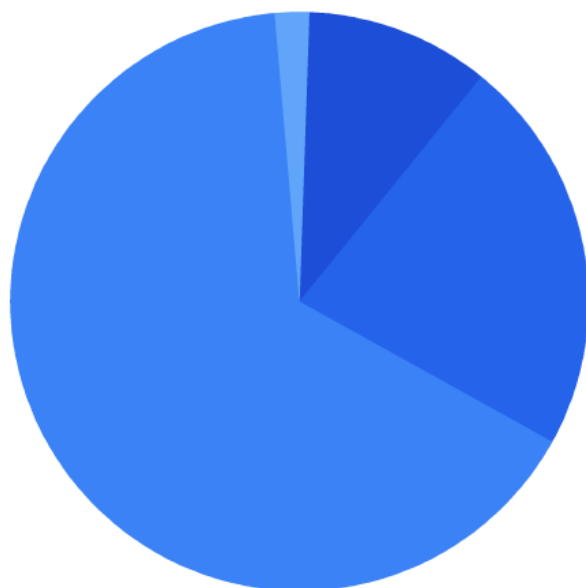
Izvor: Državni zavod za statistiku, podaci za 2023./2024. godinu

## Broj učenika i ustanova po obrazovnim sektorima

Obrazovni sektor	Broj ustanova	Broj učenika
<b>Strojarstvo, brodogradnja i metalurgija</b>	4	740
<b>Elektrotehnika i računalstvo</b>	3	574
<b>Zdravstvo i socijalna skrb</b>	1	458
<b>Ekonomija, trgovina i poslovna administracija</b>	3	444
<b>Turizam i ugostiteljstvo</b>	3	335
<b>Poljoprivreda, prehrana i veterina</b>	2	323
<b>Graditeljstvo i geodezija</b>	3	251
<b>Osobne, usluge zaštite i druge usluge</b>	2	203
<b>Promet i logistika</b>	2	150
<b>Tekstil i koža</b>	2	109
<b>Šumarstvo, prerada i obrada drva</b>	3	104

Izvor: Ministarstvo znanosti i obrazovanja, podaci za 2024./2025. godinu

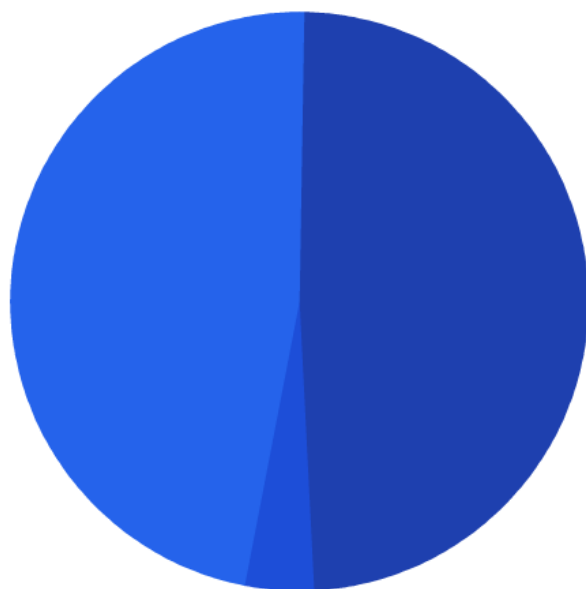
## Studenti koji su diplomirali/završili sveučilišni ili stručni studij



- Visoke škole: 0
- Veleučilišta: 112
- Fakulteti - stručni studij: 232
- Fakulteti - sveučilišni studij: 684
- Umjetničke akademije: 18

Izvor: Državni zavod za statistiku, podaci za 2024. godinu

## Studenti upisani na visoka učilišta prema znanstvenim i umjetničkim područjima studija



- Tehničke znanosti: 993
- Biotehničke znanosti: 76
- Društvene znanosti: 952

Izvor: Državni zavod za statistiku, podaci za 2022./2023. godinu

## Visoka učilišta i diplomirani studenti

Naziv	Studenti koji su diplomirali/završili sveučilišni ili stručni studij
-------	----------------------------------------------------------------------

Sveučilište u Slavonskom Brodu 523

Izvor: Državni zavod za statistiku, podaci za 2021. godinu

## Poslovna statistika poduzeća

Djelatnost	Broj registriranih pravnih osoba	Broj zaposlenih osoba	Prosječne mjesečne bruto plaće po zaposlenome po djelatnostima (EUR)
Poljoprivreda, šumarstvo i ribarstvo	122	573	1.652
Rudarstvo i vađenje	6	60	1.517
Prerađivačka industrija	547	9.662	1.341
Opskrba električnom energijom, plinom, parom i klimatizacija	19	347	1.824
Opskrba vodom, uklanjanje otpadnih voda, gospodarenje otpadom te djelatnosti sanacije okoliša	18	666	1.371
Građevinarstvo	592	3.318	1.356
Trgovina na veliko i na malo, popravak motornih vozila i motocikla	495	3.211	1.313
Prijevoz i skladištenje	214	1.675	1.416
Djelatnosti pružanja smještaja te pripreme i usluživanja hrane	144	635	1.227
Informacije i komunikacije	114	670	1.823
Financijske djelatnosti i djelatnosti osiguranja	21	411	1.838
Poslovanje nekretninama	44	56	1.429

Djelatnost	Broj registriranih pravnih osoba	Broj zaposlenih osoba	Prosječne mjesečne bruto plaće po zaposlenome po djelatnostima (EUR)
<b>Stručne, znanstvene i tehničke djelatnosti</b>	336	983	1.639
<b>Administrativne i pomoćne uslužne djelatnosti</b>	94	634	1.210
<b>Javna uprava i obrana, obvezno socijalno osiguranje</b>	93	2.498	2.044
<b>Obrazovanje</b>	93	3.336	1.946
<b>Djelatnosti zdravstvene zaštite i socijalne skrbi</b>	144	2.899	2.448
<b>Umjetnost, zabava i rekreacija</b>	675	396	1.380
<b>Ostale uslužne djelatnosti</b>	1.296	303	1.181

Izvor: Državni zavod za statistiku, podaci za 2024. godinu

## Nezaposleni

	Stopa
<b>Stopa nezaposlenosti</b>	11,40%

Izvor: Državni zavod za statistiku, podaci za 2024. godinu

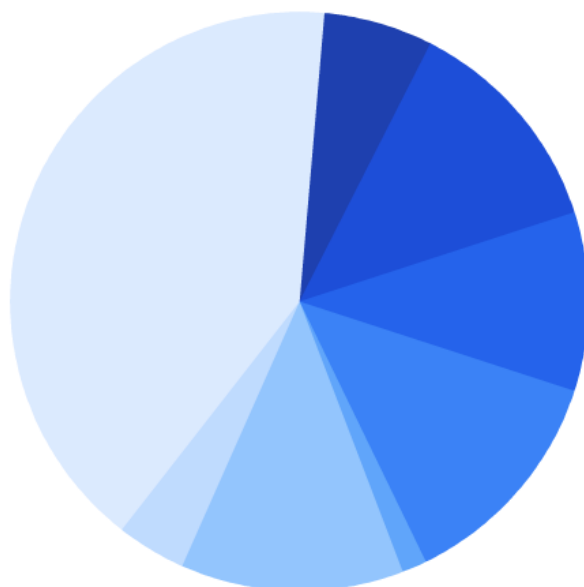
## Nezaposleni po djelatnostima

Djelatnost	Broj
Poljoprivreda, šumarstvo i ribarstvo	156
Rudarstvo i vađenje	6
Prerađivačka industrija	734
Opskrba električnom energijom, plinom, parom i klimatizacija	3
Opskrba vodom, uklanjanje otpadnih voda, gospodarenje otpadom te djelatnosti sanacije okoliša	58
Građevinarstvo	322

Djelatnost	Broj
Trgovina na veliko i na malo, popravak motornih vozila i motocikla	443
Prijevoz i skladištenje	100
Djelatnosti pružanja smještaja te pripreme i usluživanja hrane	413
Informacije i komunikacije	31
Financijske djelatnosti i djelatnosti osiguranja	25
Poslovanje nekretninama	11
Stručne, znanstvene i tehničke djelatnosti	119
Administrativne i pomoćne uslužne djelatnosti	178
Javna uprava i obrana, obvezno socijalno osiguranje	466
Obrazovanje	153
Djelatnosti zdravstvene zaštite i socijalne skrbi	196
Umjetnost, zabava i rekreacija	27
Ostale uslužne djelatnosti	287
Neraspoređeno	781
<b>Ukupno</b>	<b>4.509</b>

Izvor: Hrvatski zavod za zapošljavanje, podaci za 2024. godinu

## Registrirani nezaposleni po rodovima zanimanja



- Znanstvenici/znanstvenice, inženjeri/inženjerke i stručnjaci/stručnjakinje: 336
- Tehničari/tehničarke i stručni suradnici/stručne suradnice: 553
- Administrativni službenici/administrativne službenice: 443
- Uslužna i trgovačka zanimanja: 566
- Poljoprivrednici/poljoprivrednice, šumari/šumarke, ribari/ribarke, lovci/lovkinje: 52
- Zanimanja u obrtu i pojedinačnoj proizvodnji: 554
- Rukovatelji/rukovateljice postrojenjima i strojevima, industrijski proizvođači/industrijske proizvođačice i sastavljači/sastavljačice proizvoda: 171
- Jednostavna zanimanja: 1832

Izvor: Hrvatski zavod za zapošljavanje, podaci za 2024. godinu

## Kontakti potpornih institucija

Naziv	Kontakt	Web
<b>CTR - Centar za razvoj Brodsko-posavske županije</b>	<a href="mailto:ctr@ctr.hr">ctr@ctr.hr</a>	<a href="https://ctr.hr/">https://ctr.hr/</a>
<b>RAZVOJNA AGENCIJA GRADA SLAVONSKOG BRODA d.o.o.</b>	<a href="mailto:info@ra-sb.hr">info@ra-sb.hr</a>	<a href="https://ra-sb.hr/">https://ra-sb.hr/</a>
<b>CENTAR KOMPETENCIJA ZA NAPREDNO INŽENJERSTVO NOVA GRADIŠKA d.o.o. - CEKOM</b>	<a href="mailto:info@cekomng.hr">info@cekomng.hr</a>	<a href="https://cekomng.hr/">https://cekomng.hr/</a>
<b>INDUSTRIJSKI PARK NOVA GRADIŠKA - IPNG</b>	<a href="mailto:info@ipng.hr">info@ipng.hr</a>	<a href="https://www.ipng.hr/">https://www.ipng.hr/</a>
<b>TEHNOLOŠKI INKUBATOR NOVA GRADIŠKA</b>	<a href="mailto:info@ipng.hr">info@ipng.hr</a>	<a href="https://tin.ipng.hr/">https://tin.ipng.hr/</a>
<b>HGK Županijska komora Slavonski Brod</b>		<a href="https://hgk.hr/zupanijska-komora-slavonski-brod">https://hgk.hr/zupanijska-komora-slavonski-brod</a>
<b>Obrtnička komora Brodsko-posavske županije</b>		<a href="https://okbp.hr/">https://okbp.hr/</a>
<b>BPŽ UO za gospodarstvo i poljoprivredu</b>		<a href="https://www.bpz.hr/upravna-tijela/upravni-odjel-za-gospodarstvo-i-poljoprivredu/o-nama">https://www.bpz.hr/upravna-tijela/upravni-odjel-za-gospodarstvo-i-poljoprivredu/o-nama</a>
<b>Zavod za prostorno uređenje Brodsko-Posavske županije</b>		<a href="https://www.bpzzpu.hr/">https://www.bpzzpu.hr/</a>
<b>HZZ Područni ured Slavonski Brod</b>		<a href="https://www.hzz.hr/kontakti/podrucne-sluzbe-i-uredi/podrucni-ured-slavonski-brod/">https://www.hzz.hr/kontakti/podrucne-sluzbe-i-uredi/podrucni-ured-slavonski-brod/</a>