

Virovitičko-podravska županija

Virovitičko-podravska županija prostire se između rijeke Drave na sjeveru i gorskih masiva Papuka, Krndije i Bilogore na jugu. Na sjeveru uz rijeku Dravu ima dugu granicu s Mađarskom, na jugozapadu po vrhovima Bilogore graniči s Bjelovarsko-bilogorskom županijom, na jugoistoku po vrhovima Papuka i Krndije s Požeško-slavonskom županijom, te ravničarskim prostorima Podravine na zapadu s Koprivničko-križevačkom županijom i na istoku s Osječko-baranjskom županijom.

Virovitičko-podravska županija obuhvaća prostor od 2.024 km² što čini 3,57% ukupnog teritorija Republike Hrvatske i zauzima 14. mjesto po veličini među hrvatskim županijama. Broj stanovnika prema popisu iz 2021. godine iznosi 70.660 (gustoća naseljenosti 34 st/km²) i pozicionira županiju na 19. mjesto po broju stanovnika. Područje Virovitičko-podravске županije upravno je podijeljeno na 3 grada (Virovitica, Orahovica, Slatina) i 13 općina (Crnac, Čačinci, Čađavica, Gradina, Lukač, Mikleuš, Nova Bukovica, Pitomača, Sopje, Suhopolje, Špišić Bukovica, Voćin i Zdenci u kojima se nalazi 188 naselja).

Prometna povezanost i strateški položaj

U području prometa razvojni potencijal predstavlja izgradnja brze ceste Bjelovar – Granični prijelaz Terezino Polje koja je trenutno u tijeku izvođenja radova, modernizacija željezničke infrastrukture u kojoj se odvijaju značajne investicije koje će omogućiti spajanje Virovitice na glavnu koridorsku prugu u Koprivnici s konačnim ciljem što boljeg povezivanja sa Zagrebom, planiranje i provedba izgradnje obilaznica oko gradova, daljnje uređenje cestovne infrastrukture te uređenje riječnog plovnog sustava rijeke Drave. Potencijal su i nove biciklističke rute te uređenje postojećih kao i poboljšanje pješačke infrastrukture. Značajan potencijal razvoja je završeno ulaganje u širokopojasnu infrastrukturu i djelovanje pružatelja usluga interneta velikih brzina.

Gospodarstvo i poduzetništvo

Najvažnije gospodarske grane u Virovitičko-podravskoj županiji su prerađivačka industrija (19,5% ukupnog BDP-a), trgovina na veliko i malo, prijevoz i skladištenje, priprema i usluživanje hrane (11,8%), poljoprivreda, šumarstvo i ribarstvo (19,2%), te poslovanje nekretninama (10,7%).

Poduzetnička infrastruktura i potpora gospodarstvu

Na području Virovitičko-podravске županije osnovano je 45 poduzetničkih zona proizvodne, trgovačke, skladišne i uslužne namjene. Na području županije djeluju brojne potporne institucije: Mreža poduzetničkih inkubatora Virovitičko-podravске županije, 3 lokalne razvojne agencije i 1 regionalni koordinator, a od sektorski usmjerenih potpornih institucija na području županije djeluju Panonski drveni centar kompetencija, Tehnološko-inovacijski centar te Centar za istraživanje i razvoj u mljekarstvu u Virovitici.

Održivost i zelena tranzicija

U području energetike, potencijal za budući razvoj predstavljaju geotermalni izvori pod uvjetom da istraživanja geotermalnog potencijala koja su u tijeku, kao i buduća istraživanja, potvrde ekonomsku opravdanost za njihovu eksploataciju. Proveden je projekt "Istraživanje geotermalnog potencijala na području Virovitičko-podravске županije" u okviru kojega su izrađene studije procjene geotermalnog potencijala za područja Virovitice, Slatine, Orahovice i Nove Bukovice te studija procjene hidro-geotermalnog potencijala Virovitičko-podravске županije. Razvojni potencijal predstavlja i korištenje geotermalne vode u poljoprivredne svrhe (grijanje plastenika, staklenika, ribnjaka). Također, duga tradicija eksploatacije mineralnih sirovina te postojanje nekoliko istaknutih poduzetnika u tom segmentu gospodarstva (posebno u slučaju proizvodnje tehničkog kamena) predstavlja važan potencijal za budući gospodarski razvoj, a naročito ukoliko se proizvodnja dodatno razvije u smjeru proizvoda više dodane vrijednosti.

Poljoprivreda i turizam

U poljoprivredi županija ima značajne potencijale, prije svega temeljem bogatih prirodnih resursa. Međutim, značajan razvojni potencijal predstavlja ubrzani razvoj sustava navodnjavanja u čemu županija predjači u odnosu na Republiku Hrvatsku s čak 3.000 ha navodnjavanih površina s planom od 10.000 ha navodnjavanih površina, zatim znanje i iskustvo u poljoprivrednoj proizvodnji, te sve veća usmjerenost poljoprivrednika prema ekološkoj poljoprivredi, povrtlarstvu i proizvodnji ljekovitog bilja. Slatkovodno ribarstvo ima znatan potencijal daljnjeg razvoja zbog svojih dosadašnjih postignuća i povećanja potrošnje slatkovodne ribe.

Potencijali za razvoj turizma su bogata kulturna baština i prirodne atrakcije, osobito za posebne oblike turizma kao što su aktivni, seoski, sportski, gastro-eno turizam te povećanje ulaganja i postignuti napredak u poboljšanju turističke ponude. O potencijalu razvoja turizma govore i uspješni primjeri razvoja i poslovanja eko-etno sela, razvoja seoskog turizma kroz mala seoska imanja s ponudom izleta, vikend putovanja i noćenja u prirodi te razvoj turizma na slatkovodnim ribnjacima. Od 2019. godine na području županije uspostavljeno je nekoliko centara za posjetitelje orijentiranih na prirodnu baštinu županije: Dravska priča u Noskovicima, Geo info Centar Voćin unutar Parka prirode Papuk, EPIcentar Sequoia Slatina te Centar za posjetitelje Križnica. Na području županije velika su ulaganja napravljena i u obnovi kulturne baštine od kojih se ističu obnova kurije Janković u mjestu Kapela Dvor, obnova dvorca Janković u Suhopolju te obnova dvorca obitelji Pejačević u samom centru Virovitice.

Županija ima znatne potencijale za zaštitu, očuvanje i unapređenje okoliša. Ostvarena je visoka razina zaštite prirode, provode se aktivnosti na očuvanju prirodne baštine, podizanju kvalitete kultiviranih krajolika i očuvanju bogatstva životinjskog svijeta što sve doprinosi ublažavanju klimatskih promjena. Dio toka rijeke Drave u županiji ujedno je i dio Rezervata biosfere Mura-Drava-Dunav, dok je dio županije i Park prirode Papuk – UNESCO svjetski geopark.

Dostupna radna snaga i tržište rada

U 2023. godini prema podacima HZMO-a bilo je zaposleno 21.691 osoba što predstavlja povećanje zaposlenosti od 12,4% u odnosu na 2016. godinu. Broj ugovora o radu na neodređeno veći je za 26% u 2023. godini nego što je to bilo 2016. godine, a ukupan dohodak stanovništva veći je za 49,4%. Prosječna neto plaća u 2024. godini iznosila je 1.189,00 eura. Promatrano po djelatnostima, najveći udio zaposlenih u pravnim osobama u Virovitičko-podravskoj županiji ima prerađivačka industrija s 25,3%.

Izvoz i vanjskotrgovinska razmjena

Virovitičko-podravska županija, u promatranom razdoblju od 2013. – 2023. godine, kontinuirano ostvaruje suficit robne razmjene s inozemstvom, a 2022. godine taj je suficit najveći u promatranih 11 godina i iznosio je 109,5 mil. eura. Za razliku od Hrvatske, Virovitičko-podravsku županiju obilježavaju pozitivni trendovi, odnosno robni suficit kao rezultat veće vrijednosti robnog izvoza od uvoza.

Indeks pokrivenosti izvozom uvoza u Virovitičko-podravskoj županiji u 2023. godini iznosio je 144,8 dok je pokrivenost izvozom uvoza Republike Hrvatske samo 57,8. To je izniman pokazatelj za Virovitičko-podravsku županiju koji govori da gospodarstvenici ostvaruju 1,45 eura izvoza na 1 euro uvoza, dok gospodarstvenici u Hrvatskoj ostvaruju 0,58 eura izvoza na 1 euro uvoza. Najveći partneri robne razmjene Virovitičko-podravške županije s inozemstvom u 2023. godini bili su: Njemačka, Italija, Slovenija, Austrija, Srbija, Mađarska te Bosna i Hercegovina, s kojima je ostvareno 65% ukupne robne razmjene (od ukupno 69 zemalja).

Strateški sektori za ulaganje i razvoj

Promatrano prema poduzetnicima investitorima i iznosu investicija u Virovitičko-podravskoj županiji

u 2023. godini, prema podacima FINA-e bilo je 77 poduzetnika investitora s iznosom investicija od 33 mil. eura. Prosječan iznos investicija po investitoru iznosio je 0,4 mil. eura. U Virovitičko-podravskoj županiji najveći iznos inozemnih izravnih ulaganja u 2023. godini iznosio je 11,24 mil. eura.

[Izvor: Virovitičko-podravska županija, travanj 2025.]

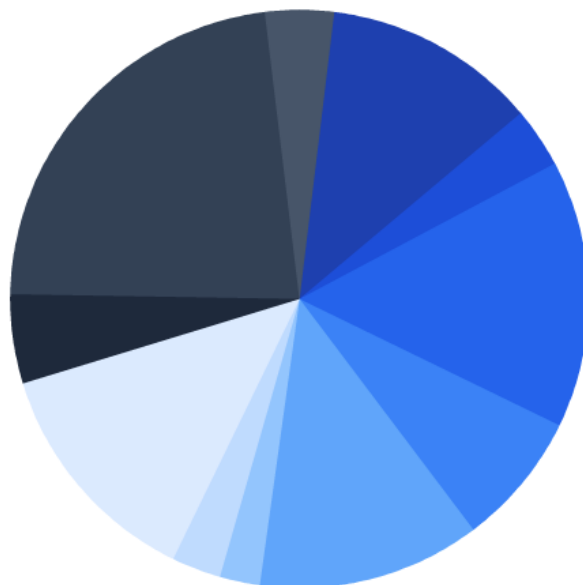
Osnovni pokazatelji

BDP EUR	739.766.209
Broj stanovnika	67.554
Muškarci	32.868
Žene	34.686
Starosti 0-14	9.349
Starosti 15+	58.205
BDP po stanovniku EUR	10.968,09
Površina km²	2.024

Izvor: Državni zavod za statistiku: BDP (2023.), Stanovništvo (2024., Procjena), Površina (2021.)

Bruto dodana vrijednost po djelatnostima

EUR



Poljoprivreda, šumarstvo i ribarstvo: 85153752.04
Rudarstvo i vađenje te ostale industrije: 19074480.56
Prerađivačka industrija: 91123521.29
Građevinarstvo: 44857513.95
Trgovina na veliko i na malo, prijevoz i skladištenje, smještaj, priprema i usluživanje hrane: 76098252.62
Informacije i komunikacije: 12339500.31
Financijske djelatnosti i djelatnosti osiguranja: 16855964.03
Poslovanje nekretninama: 80359016.02
Stručne, znanstvene, tehničke, administrativne i pomoćne uslužne djelatnosti: 30039680.62
Javna uprava i obrana, obrazovanje, djelatnosti zdravstvene zaštite i socijalne skrbi: 140653438.87
Ostale uslužne djelatnosti: 22368230.37

Izvor: Državni zavod za statistiku, podaci za 2023. godinu

Infrastruktura

Autoceste km	0
Širokopojasni priključci broj i gustoća	14.926 / 57%
Broj izdanih građevinskih dozvola	186

Izvor: Državni zavod za statistiku: Autoceste (2024.), Građevinske dozvole (2024.) Hrvatska regulatorna agencija za mrežne djelatnosti: Širokopojasni priključci (Q2 2024.)

Investicije

	Iznos
Inozemna izravna ulaganja milijuni EUR	39

Izvor: Hrvatska narodna banka, 1993. - 2025.

Inozemna izravna ulaganja po djelatnosti

mil. EUR

Djelatnost	Iznos
Prerada drva i proizvoda od drva i pluta, osim namještaja; proizvodnja proizvoda od slame i pletarskih materijala	27,29
Biljna i stočarska proizvodnja, lovstvo i uslužne djelatnosti povezane s njima	12,87
Opskrba električnom energijom, plinom, parom i klimatizacija	6,75
Proizvodnja prehrambenih proizvoda	3,33
Poslovanje nekretninama	0,53
Ostalo	-11,41

Izvor: Hrvatska narodna banka, 1993. - 2025.

Inozemna izravna ulaganja po zemlji porijekla

mil. EUR

Država	Iznos
Njemačka	25,26
Francuska	7,25
Srbija	7,24
Švedska	2,76
Švicarska	1,34
Ostalo	-4,50

Izvor: Hrvatska narodna banka, 1993. - 2025.

Bruto investicije u novu dugotrajnu imovinu prema lokaciji investicijskih objekata i vrstama imovine

Vrsta imovine	Iznos (EUR, 000)
Građevinski objekti, prostori i građevine	74.583
Postrojenja i oprema s montažom	31.577
Transportna imovina	7.092
Biološka imovina	5.402
Intelektualna imovina	9.013
Ukupno	132.888

Izvor: Državni zavod za statistiku, podaci za 2024. godinu

Najveći investitori

Naziv poduzeća	Djelatnost	Web
PP ORAHOVICA d.o.o.	POSLOVNI SUBJEKT BEZ OZNAKE DJELATNOSTI	http://www.pporahovica.hr
KOMRAD d.o.o.	OPSKRBA VODOM; UKLANJANJE OTPADNIH VODA, GOSPODARENJE OTPADOM TE DJELATNOSTI SANACIJE OKOLIŠA	http://-
Naturala d.o.o.	PRERAĐIVAČKA INDUSTRIJA	http://www.ennafruit.hr
HERBARIUM d.o.o.	PRERAĐIVAČKA INDUSTRIJA	http://www.herbarium.hr

Naziv poduzeća	Djelatnost	Web
auric timber d.o.o.	PRERAĐIVAČKA INDUSTRIJA	http://www.auric-timber.com
DENIS d.o.o.	POSLOVNI SUBJEKT BEZ OZNAKE DJELATNOSTI	http://-
DIBA d.o.o.	TRGOVINA NA VELIKO I NA MALO	http://zito@zito.hr
SECTOR d.o.o.	PRERAĐIVAČKA INDUSTRIJA	http://-
VIRKOM d.o.o.	OPSKRBA VODOM; UKLANJANJE OTPADNIH VODA, GOSPOD. OTPADOM TE DJELAT.I SANACIJE OKOLIŠA	http://www.virkom.hr
PLINKOM d.o.o.	OPSKRBA ELEKTRIČNOM ENERGIJOM, PLINOM, PAROM I KLIMATIZACIJA	http://www.plinkom.hr

Izvor: Financijska agencija, podaci za 2024. godinu

Maksimalni intenzitet potpora za ulaganje po Zakonu o poticanju ulaganja

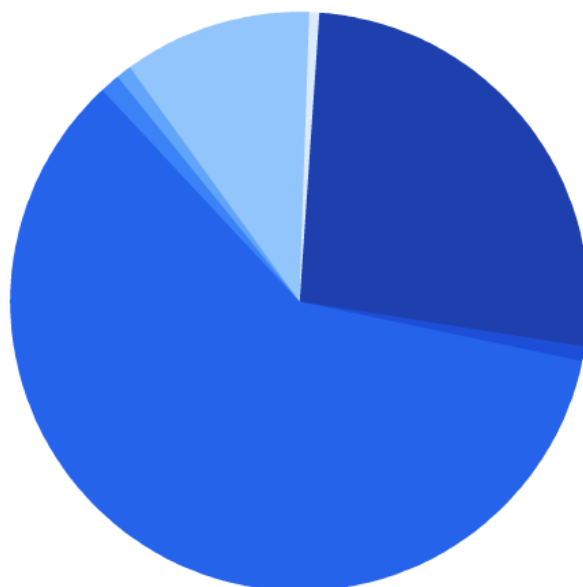
Velika poduzeća	Srednja poduzeća	Mala i mikro poduzeća
50%	60%	70%

Izvor: Karta regionalnih potpora za Hrvatsku za razdoblje 2022. - 2027.

Međunarodna razmjena

Izvoz po djelatnosti

000 EUR

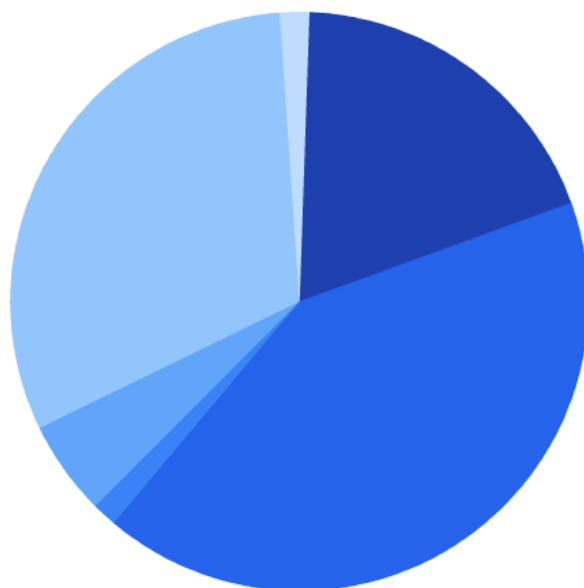


- Poljoprivreda, šumarstvo i ribarstvo: 57797
- Rudarstvo i vađenje: 1396
- Prerađivačka industrija: 125986
- Opskrba vodom, uklanjanje otpadnih voda, gospodarenje otpadom te djelatnosti sanacije okoliša: 2146
- Građevinarstvo: 1482
- Trgovina na veliko i na malo, popravak motornih vozila i motocikla: 21838
- Prijevoz i skladištenje: 78
- Stručne, znanstvene i tehničke djelatnosti: 703
- Ostale uslužne djelatnosti: 17
- Neraspoređeno: 121

Izvor: Državni zavod za statistiku, podaci za 2024. godinu

Uvoz po djelatnosti

000 EUR

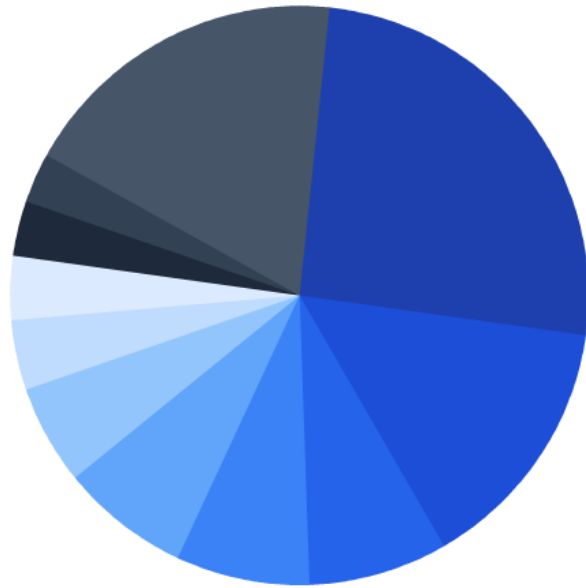


- Poljoprivreda, šumarstvo i ribarstvo: 21895
- Rudarstvo i vađenje: 7
- Prerađivačka industrija: 47059
- Opskrba vodom, uklanjanje otpadnih voda, gospodarenje otpadom te djelatnosti sanacije okoliša: 1265
- Građevinarstvo: 5885
- Trgovina na veliko i na malo, popravak motornih vozila i motocikla: 35164
- Prijevoz i skladištenje: 1719
- Djelatnosti pružanja smještaja te pripreme i usluživanja hrane: 14
- Informacije i komunikacije: 18
- Poslovanje nekretninama: 17
- Stručne, znanstvene i tehničke djelatnosti: 286
- Umjetnost, zabava i rekreacija: 25
- Ostale uslužne djelatnosti: 44
- Neraspoređeno: 143

Izvor: Državni zavod za statistiku, podaci za 2024. godinu

Izvoz po državi

000 EUR

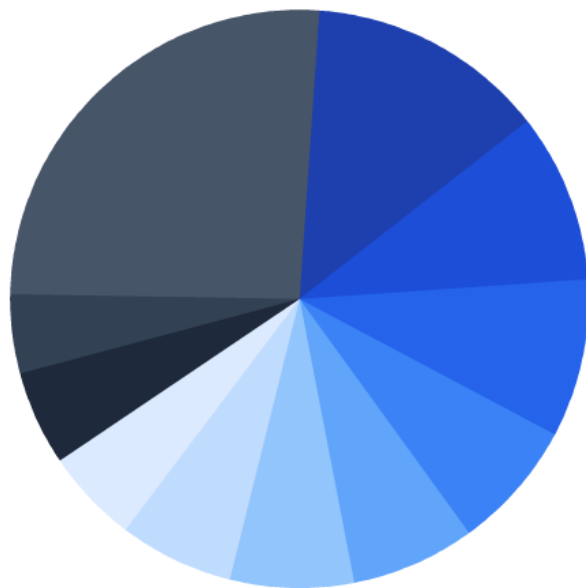


- Njemačka: 57094
- Italija: 30337
- Mađarska: 16297
- Slovenija: 15491
- Srbija: 15233
- Austrija: 11293
- Kosovo: 7810
- Švicarska: 7542
- Portugal: 6084
- Bosna i Hercegovina: 5330
- Ostalo: 39053

Izvor: Državni zavod za statistiku, podaci za 2024. godinu

Uvoz po državi

000 EUR



- Njemačka: 16399
- Srbija: 10498
- Austrija: 9928
- Slovenija: 8161
- Mađarska: 7796
- Nizozemska: 7730
- Poljska: 7144
- Sjeverna Makedonija: 5966
- Bosna i Hercegovina: 5842
- Češka: 4803
- Ostalo: 29273

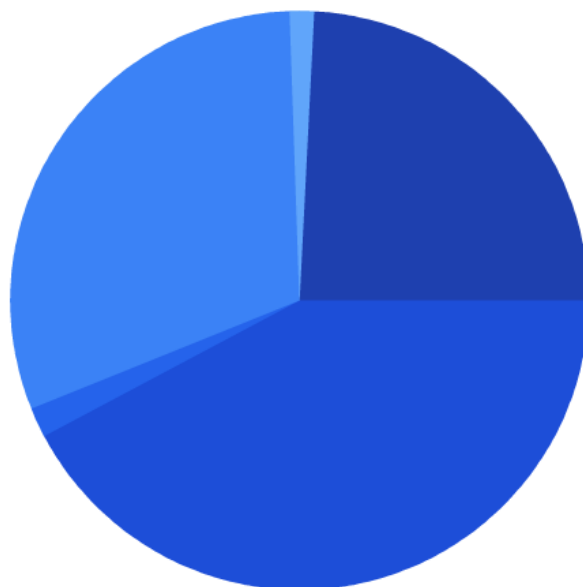
Izvor: Državni zavod za statistiku, podaci za 2024. godinu

Obrazovanje

Nivo obrazovanja	Broj učenika
Dječji vrtići i druge pravne osobe koje ostvaruju program predškolskog odgoja	2.198
Osnovne škole, početak školske godine	5.258
Srednje škole, početak školske godine	2.564
Studenti upisani na stručni I sveučilišni studij prema prebivalištu	1.399

Izvor: Državni zavod za statistiku, podaci za 2024./2025. godinu

Broj učenika koji su završili školovanje



- Gimnazije: 157
- Tehničke i srodne škole: 264
- Srednje umjetničke škole: 9
- Industrijske i obrtničke škole: 191
- Specijalne srednje škole: 7

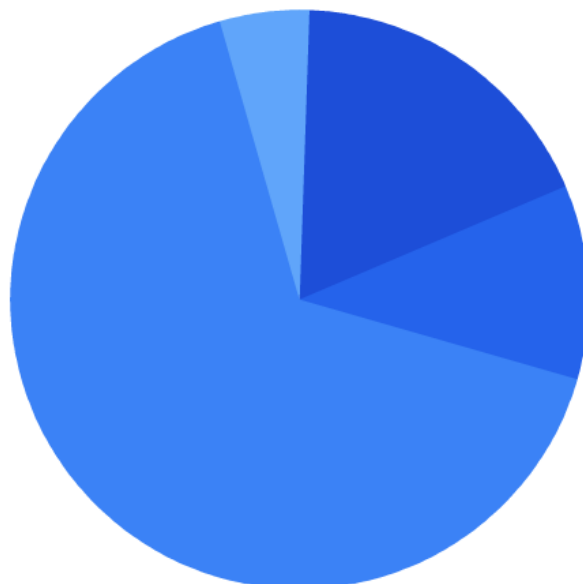
Izvor: Državni zavod za statistiku, podaci za 2023./2024. godinu

Broj učenika i ustanova po obrazovnim sektorima

Obrazovni sektor	Broj ustanova	Broj učenika
Ekonomija, trgovina i poslovna administracija	5	349
Strojarstvo, brodogradnja i metalurgija	4	293
Elektrotehnika i računalstvo	4	265
Turizam i ugostiteljstvo	4	240
Zdravstvo i socijalna skrb	3	206
Šumarstvo, prerada i obrada drva	3	194
Osobne, usluge zaštite i druge usluge	2	176
Poljoprivreda, prehrana i veterina	4	121
Tekstil i koža	2	23
Grafička tehnologija i audio-vizualno oblikovanje	1	9

Izvor: Ministarstvo znanosti i obrazovanja, podaci za 2024./2025. godinu

Studenti koji su diplomirali/završili sveučilišni ili stručni studij



- Visoke škole: 0
- Veleučilišta: 93
- Fakulteti - stručni studij: 53
- Fakulteti - sveučilišni studij: 330
- Umjetničke akademije: 24

Izvor: Državni zavod za statistiku, podaci za 2024. godinu

Visoka učilišta i diplomirani studenti

Naziv	Studenti koji su diplomirali/završili sveučilišni ili stručni studij
Visoka škola za menadžment u turizmu i informatici, Virovitica	81

Izvor: Državni zavod za statistiku, podaci za 2021. godinu

Poslovna statistika poduzeća

Djelatnost	Broj registriranih pravnih osoba	Broj zaposlenih osoba	Prosječne mjesečne bruto plaće po zaposlenome po djelatnostima (EUR)
Poljoprivreda, šumarstvo i ribarstvo	155	1.274	1.466
Rudarstvo i vađenje	3	109	1.870
Prerađivačka industrija	226	4.054	1.244
Opskrba električnom energijom, plinom, parom i klimatizacija	34	224	1.748
Opskrba vodom, uklanjanje otpadnih voda, gospodarenje otpadom te djelatnosti sanacije okoliša	16	307	1.317
Građevinarstvo	193	885	1.301
Trgovina na veliko i na malo, popravak motornih vozila i motocikla	280	1.967	1.239
Prijevoz i skladištenje	71	689	1.303
Djelatnosti pružanja smještaja te pripreme i usluživanja hrane	82	324	1.200
Informacije i komunikacije	42	152	1.809
Financijske djelatnosti i djelatnosti osiguranja	4	295	1.690
Poslovanje nekretninama	16	31	1.423

Djelatnost	Broj registriranih pravnih osoba	Broj zaposlenih osoba	Prosječne mjesečne bruto plaće po zaposlenome po djelatnostima (EUR)
Stručne, znanstvene i tehničke djelatnosti	157	495	1.457
Administrativne i pomoćne uslužne djelatnosti	29	118	1.106
Javna uprava i obrana, obvezno socijalno osiguranje	106	1.264	2.116
Obrazovanje	57	1.979	1.961
Djelatnosti zdravstvene zaštite i socijalne skrbi	84	1.653	2.123
Umjetnost, zabava i rekreacija	384	186	1.486
Ostale uslužne djelatnosti	752	152	1.163

Izvor: Državni zavod za statistiku, podaci za 2024. godinu

Nezaposleni

	Stopa
Stopa nezaposlenosti	15,00%

Izvor: Državni zavod za statistiku, podaci za 2024. godinu

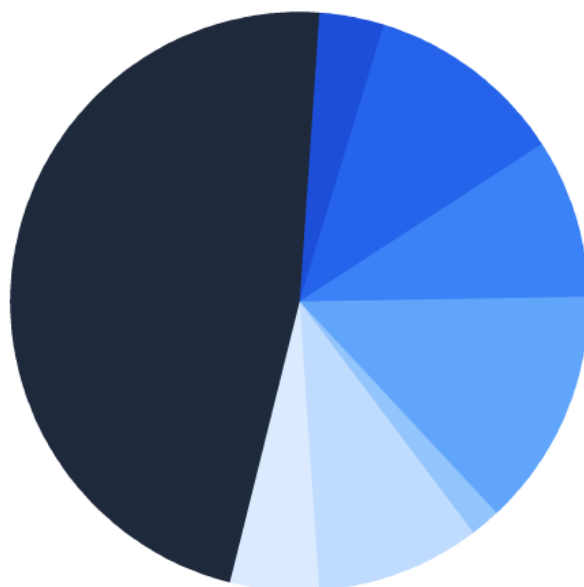
Nezaposleni po djelatnostima

Djelatnost	Broj
Poljoprivreda, šumarstvo i ribarstvo	373
Rudarstvo i vađenje	3
Prerađivačka industrija	556
Opskrba električnom energijom, plinom, parom i klimatizacija	5
Opskrba vodom, uklanjanje otpadnih voda, gospodarenje otpadom te djelatnosti sanacije okoliša	26
Građevinarstvo	241

Djelatnost	Broj
Trgovina na veliko i na malo, popravak motornih vozila i motocikla	245
Prijevoz i skladištenje	49
Djelatnosti pružanja smještaja te pripreme i usluživanja hrane	303
Informacije i komunikacije	17
Financijske djelatnosti i djelatnosti osiguranja	13
Poslovanje nekretninama	6
Stručne, znanstvene i tehničke djelatnosti	74
Administrativne i pomoćne uslužne djelatnosti	147
Javna uprava i obrana, obvezno socijalno osiguranje	316
Obrazovanje	92
Djelatnosti zdravstvene zaštite i socijalne skrbi	144
Umjetnost, zabava i rekreacija	27
Ostale uslužne djelatnosti	125
Neraspoređeno	551
Ukupno	3.313

Izvor: Hrvatski zavod za zapošljavanje, podaci za 2024. godinu

Registrirani nezaposleni po rodovima zanimanja



- Zakonodavci/zakonodavke, dužnosnici/dužnosnice i direktori/direktorice: 3
- Znanstvenici/znanstvenice, inženjeri/inženjerke i stručnjaci/stručnjakinje: 153
- Tehničari/tehničarke i stručni suradnici/stručne suradnice: 366
- Administrativni službenici/administrativne službenice: 294
- Uslužna i trgovačka zanimanja: 439
- Poljoprivrednici/poljoprivrednice, šumari/šumarke, ribari/ribarke, lovci/lovkinje: 47
- Zanimanja u obrtu i pojedinačnoj proizvodnji: 296
- Rukovatelji/rukovateljice postrojenjima i strojevima, industrijski proizvođači/industrijske proizvođačice i sastavljači/sastavljačice proizvoda: 159
- Jednostavna zanimanja: 1558

Izvor: Hrvatski zavod za zapošljavanje, podaci za 2024. godinu

Kontakti potpornih institucija

Naziv	Kontakt	Web
VIDRA - Agencija za regionalni razvoj Virovitičko-podravske županije	info@ravidra.hr	https://ravidra.hr/
Draft d.o.o.	info@draftdoo.hr	https://draftdoo.hr/
Gradska razvojna agencija Slatine - GRAS	info@gras.com.hr	https://www.gras.com.hr/
Razvojna agencija VTA	ured@vta.hr	https://vta.hr/
Poduzetnički inkubator Virovitičko-podravske županije	info@inkubatorivpz.hr	https://inkubatorivpz.hr
Panonski drvni centar kompetencija VPŽ	ured@pdck.hr	https://www.pdck.hr/
Tehnološko-inovacijski centar Virovitica	ivana.nemet@ticvt.hr	https://ticvt.hr/
Županijska komora Virovitica	osj@hgk.hr	https://hgk.hr/zupanijska-komora-virovitica
Poduzetničke zone grada Virovitice	antonio.drazic@virovitica.hr	https://www.viroviticainvest.eu/hr/