

Požeško-slavonska županija

Požeško-slavonska županija, zeleno - zlatna „Vallis Aurea” se prvi puta spominje 1210. godine kao Požeška županija sa sjedištem u požeškoj utvrdi (danas Stari grad u središtu Požege). S površinom od 1.823 četvornih kilometara živi oko 64.420 stanovnika (1,66 % ukupnog stanovništva Hrvatske), te prosječnom gustoćom naseljenosti od 35,34 stanovnika/km² Požeško-slavonska županija ubraja se u red manjih županija u Republici Hrvatskoj.

Požeško-slavonska županija sastoji se od 5 gradova (Lipik, Kutjevo, Pakrac, Pleternica, Požega) te isto toliko općina (Brestovac, Čaglin, Jakšić, Kaptol, Velika). Riječ je o županiji koja razbija uobičajenu predodžbu o ravnoj Slavoniji, budući da se ovdje na relativno malom prostoru, uz ravnice s plodnim njivama, nalaze i planine i gore čija podnožja, pak, krase nadaleko poznati vinogradi dok su viši dijelovi uglavnom pod šumom a klima je umjereno kontinentalna. Posebno je zanimljiv sjeverni planinski masiv Papuk, koji svojim grebenima i vrhovima štiti kotlinu od sjevernih vjetrova, te čini na južnim padinama klimu blažom nego u samoj Požeškoj kotlini. Županija obiluje bogatom florom i faunom (45% prekriveno je šumama), mnogim termalnim izvorima i riječnim tokovima te bogatom kulturnom baštinom.

Gospodarsko okružje Požeško-slavonske županije utemeljeno je na poljoprivredi te prerađivačkoj industriji. U okviru prerađivačke industrije najzastupljenije su grane metaloprerađivačka, drvoprerađivačka i prehrambena industrija, a manji udio čine tekstilna industrija te proizvodnja i prerada nemetalnih mineralnih proizvoda i električne opreme.

Gospodarstvo Požeško-slavonske županije tradicionalno je izvozno orijentirano na 30-ak europskih i svjetskih tržišta. Tradicija poduzetništva i obrtništva te metaloprerađivačke, tekstilne, drvene i prehrambene industrije okosnica su daljnjem razvitku Požeško-slavonske županije. Županija je poznata i kao poljoprivredno područje, posebice po vinarstvu i vinovoj lozi te pruža visoke mogućnosti brendiranja Županije kao vinske destinacije. Potencijali ulaganja u Požeško-slavonsku županiju nalaze se također i u bogatstvu prirodnim resursima i sirovinama, dugogodišnjoj tradiciji poljoprivredne proizvodnje na više od 5000 OPG-ova i trgovačkih društava.

U Požeško-slavonskoj županiji postoji tradicija i dodatni potencijali za unapređenje slatkovodnog ribarstva i konjogojstva u zapadnim dijelovima PSŽ. Također, očuvani okoliš i prirodni resursi potencijal su i poticaj za proizvodnju meda. Bogata kulturna i povijesna baštine te očuvana priroda potencijali su za razvoj kontinentalnog turizma, posebice jačanjem kulturnog turizma i kulturnih i kreativnih industrija. Ovi resursi također su i potencijal za intenzivniji razvoj ostalih selektivnih oblika turizma kao što su lovni, ruralni, sportski i sl. Neki od primjera koji su potencijal za jačanje turističke ponude brojne su vile, kurije, dvorci te Toplice Lipik i Državna ergela Đakovo - Lipik kao i mnogi drugi. Također, bogatstvo mineralnih sirovina (kamen, kvarcni pijesak) zasigurno je potencijal za razvoj gospodarstva.

[Izvor: Razvojna agencija Požeško-slavonske županije - PANORA, travanj 2025.]

Osnovni pokazatelji

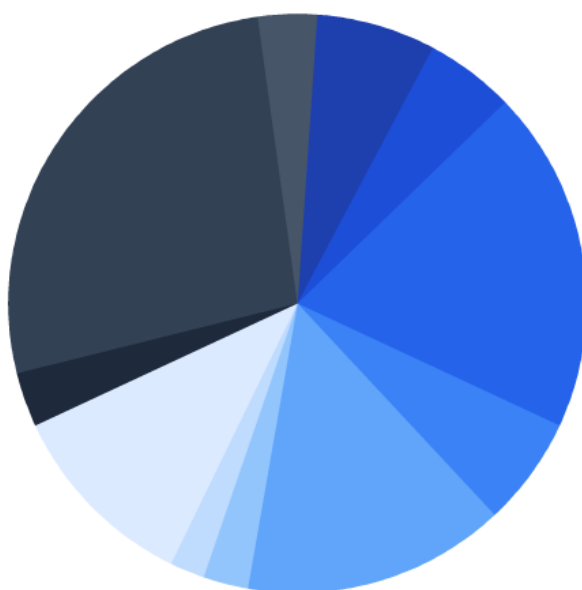
BDP EUR	672.629.339
Broj stanovnika	60.976
Muškarci	29.744

Žene	31.232
Starosti 0-14	8.564
Starosti 15+	52.412
BDP po stanovniku EUR	11.063,53
Površina km ²	1.823

Izvor: Državni zavod za statistiku: BDP (2023.), Stanovništvo (2024., Procjena), Površina (2021.)

Bruto dodana vrijednost po djelatnostima

EUR



- Poljoprivreda, šumarstvo i ribarstvo: 43192405.22
- Rudarstvo i vađenje te ostale industrije: 26915234.35
- Prerađivačka industrija: 107836869.47
- Građevinarstvo: 33324696.44
- Trgovina na veliko i na malo, prijevoz i skladištenje, smještaj, priprema i usluživanje hrane: 82598448.53
- Informacije i komunikacije: 13643411.91
- Financijske djelatnosti i djelatnosti osiguranja: 10407135.18
- Poslovanje nekretninama: 60545293.89
- Stručne, znanstvene, tehničke, administrativne i pomoćne uslužne djelatnosti: 16976670.58
- Javna uprava i obrana, obrazovanje, djelatnosti zdravstvene zaštite i socijalne skrbi: 149267741.04
- Ostale uslužne djelatnosti: 18045567.45

Izvor: Državni zavod za statistiku, podaci za 2023. godinu

Infrastruktura

Autoceste km	0
Širokopojasni priključci broj i gustoća	12.183 / 52%
Broj izdanih građevinskih dozvola	120

Izvor: Državni zavod za statistiku: Autoceste (2024.), Građevinske dozvole (2024.) Hrvatska regulatorna agencija za mrežne djelatnosti: Širokopojasni priključci (Q2 2024.)

Investicije

	Iznos
Inozemna izravna ulaganja milijuni EUR	68

Izvor: Hrvatska narodna banka, 1993. - 2025.

Inozemna izravna ulaganja po djelatnosti

mil. EUR

Djelatnost	Iznos
Biljna i stočarska proizvodnja, lovstvo i uslužne djelatnosti povezane s njima	35,74
Proizvodnja ostalih nemetalnih mineralnih proizvoda	20,70
Proizvodnja električne opreme	9,08
Proizvodnja prehrambenih proizvoda	7,75
Kopneni prijevoz i cjevovodni transport	5,36
Ostalo	-10,62

Izvor: Hrvatska narodna banka, 1993. - 2025.

Inozemna izravna ulaganja po zemlji porijekla

mil. EUR

Država	Iznos
Češka	40,99
Italija	21,34
Slovenija	12,39
Njemačka	4,22
Rusija	1,99
Ostalo	-12,92

Izvor: Hrvatska narodna banka, 1993. - 2025.

Bruto investicije u novu dugotrajnu imovinu prema lokaciji investicijskih objekata i vrstama imovine

Vrsta imovine	Iznos (EUR, 000)
Građevinski objekti, prostori i građevine	46.387
Postrojenja i oprema s montažom	31.968
Transportna imovina	5.438
Biološka imovina	4.197
Intelektualna imovina	615
Ukupno	90.455

Izvor: Državni zavod za statistiku, podaci za 2024. godinu

Najveći investitori

Naziv poduzeća	Djelatnost	Web
TEKIJA d.o.o.	OPSKRBA VODOM; UKLANJANJE OTPADNIH VODA, GOSPODARENJE OTPADOM TE DJELATNOSTI SANACIJE OKOLIŠA	http://www.tekija.hr
AGRONOM d.o.o.	POSLOVNI SUBJEKT BEZ OZNAKE DJELATNOSTI	http://www.agronom.hr
SPIN VALIS d. d.	PRERAĐIVAČKA INDUSTRIJA	http://www.spinvalis.hr
MAGMA d. o. o.	PRERAĐIVAČKA INDUSTRIJA	http://www.magma-pz.hr
CESTE POŽEGA d.o.o.	GRAĐEVINARSTVO	http://www.cestepozega.hr
VINOTA d.o.o.	SMJEŠTAJ TE PRIPREMA I USLUŽIVANJE HRANE	http://www.shhhuma.com
EMBER KAMIN d.o.o.	PRERAĐIVAČKA INDUSTRIJA	http://www.ember.hr
VELIČKI KAMEN d.o.o.	POSLOVNI SUBJEKT BEZ OZNAKE DJELATNOSTI	http://www.velicki-kamen.hr
COLOR EMAJL d.o.o.	PRERAĐIVAČKA INDUSTRIJA	http://www.color.hr
Experta grupa d.o.o.	POSLOVANJE NEKRETNINAMA	http://-

Izvor: Financijska agencija, podaci za 2024. godinu

Maksimalni intenzitet potpora za ulaganje po Zakonu o poticanju ulaganja

Velika poduzeća

Srednja poduzeća

Mala i mikro poduzeća

50%

60%

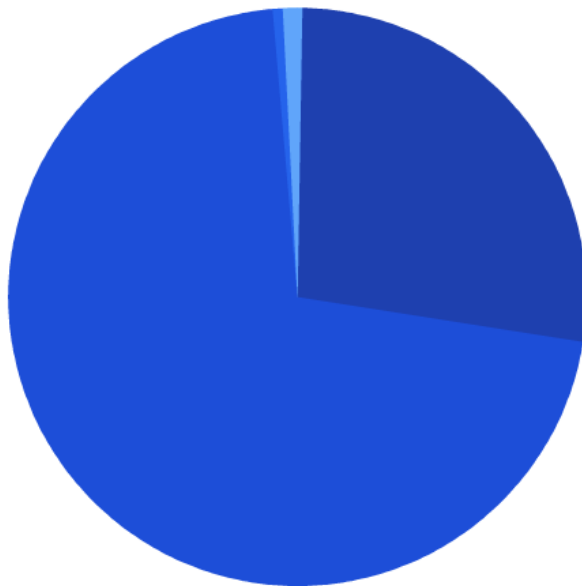
70%

Izvor: Karta regionalnih potpora za Hrvatsku za razdoblje 2022. - 2027.

Međunarodna razmjena

Izvoz po djelatnosti

000 EUR



Poljoprivreda, šumarstvo i ribarstvo: 47897

Prerađivačka industrija: 124971

Opskrba vodom, uklanjanje otpadnih voda, gospodarenje otpadom te djelatnosti sanacije okoliša: 527

Građevinarstvo: 361

Trgovina na veliko i na malo, popravak motornih vozila i motocikla: 1881

Prijevoz i skladištenje: 260

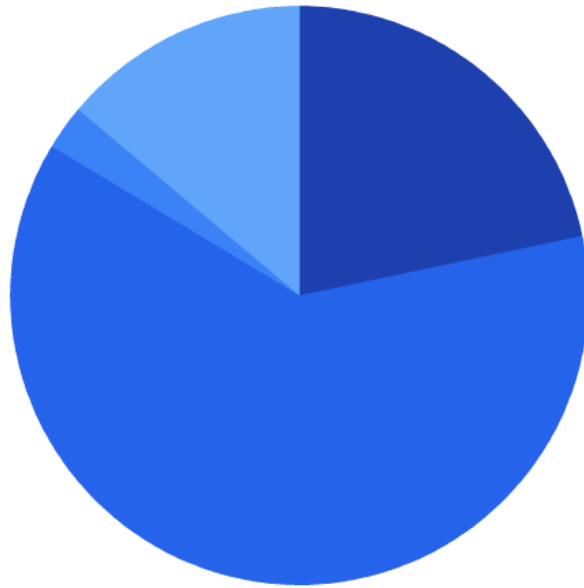
Informacije i komunikacije: 33

Administrativne i pomoćne uslužne djelatnosti: 5

Izvor: Državni zavod za statistiku, podaci za 2024. godinu

Uvoz po djelatnosti

000 EUR

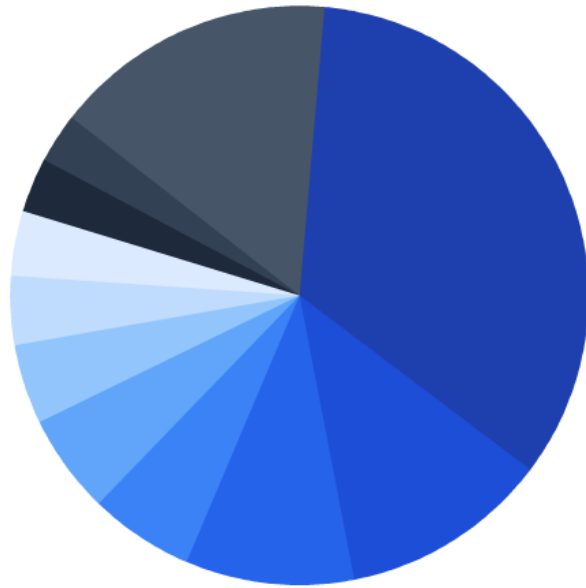


- Poljoprivreda, šumarstvo i ribarstvo: 26583
- Rudarstvo i vađenje: 23
- Prerađivačka industrija: 75950
- Građevinarstvo: 2924
- Trgovina na veliko i na malo, popravak motornih vozila i motocikla: 16833
- Prijevoz i skladištenje: 288
- Djelatnosti pružanja smještaja te pripreme i usluživanja hrane: 34
- Informacije i komunikacije: 15
- Financijske djelatnosti i djelatnosti osiguranja: 3
- Stručne, znanstvene i tehničke djelatnosti: 40
- Administrativne i pomoćne uslužne djelatnosti: 87
- Obrazovanje: 40
- Umjetnost, zabava i rekreacija: 20
- Ostale uslužne djelatnosti: 85
- Neraspoređeno: 98

Izvor: Državni zavod za statistiku, podaci za 2024. godinu

Izvoz po državi

000 EUR

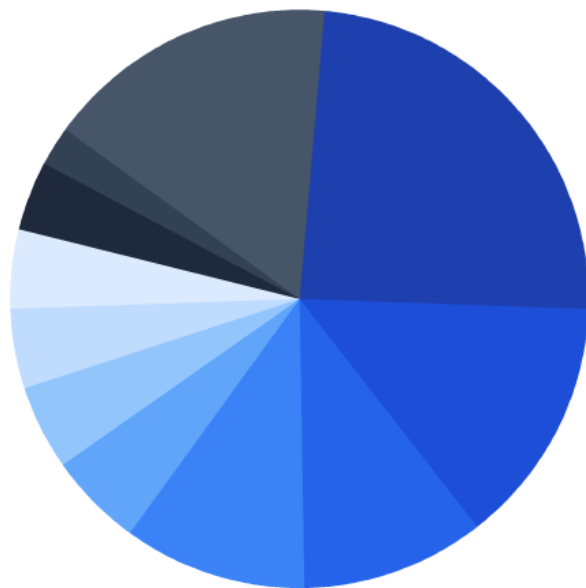


- Italija: 61795
- Bosna i Hercegovina: 20486
- Njemačka: 16529
- Srbija: 9912
- Francuska: 9378
- Slovenija: 7639
- Ujedinjeno Kraljevstvo: 6684
- Bugarska: 6121
- Danska: 4979
- Češka: 4846
- Ostalo: 27566

Izvor: Državni zavod za statistiku, podaci za 2024. godinu

Uvoz po državi

000 EUR



- Italija: 31230
- Njemačka: 16886
- Slovenija: 12621
- Srbija: 12579
- Češka: 6292
- Poljska: 5801
- Bosna i Hercegovina: 5329
- Slovačka: 5156
- Austrija: 4443
- Nizozemska: 2696
- Ostalo: 19990

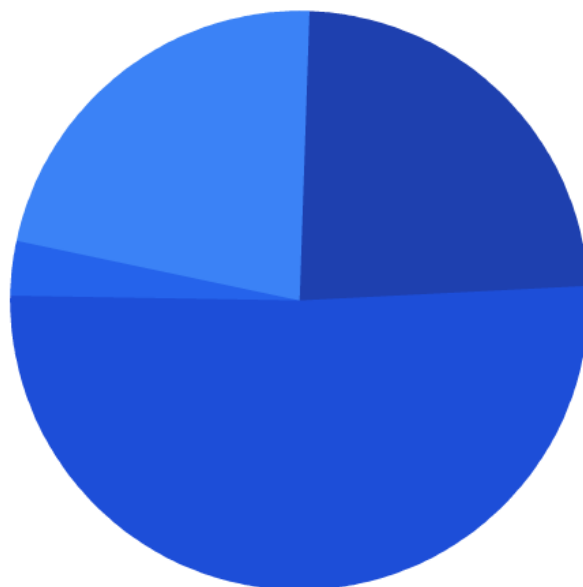
Izvor: Državni zavod za statistiku, podaci za 2024. godinu

Obrazovanje

Nivo obrazovanja	Broj učenika
Dječji vrtići i druge pravne osobe koje ostvaruju program predškolskog odgoja	2.218
Osnovne škole, početak školske godine	4.756
Srednje škole, početak školske godine	2.528
Studenti upisani na stručni I sveučilišni studij prema prebivalištu	1.524

Izvor: Državni zavod za statistiku, podaci za 2024./2025. godinu

Broj učenika koji su završili školovanje



- Gimnazije: 150
- Tehničke i srodne škole: 319
- Srednje umjetničke škole: 18
- Industrijske i obrtničke škole: 138
- Specijalne srednje škole: 1

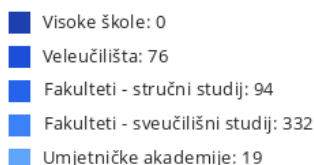
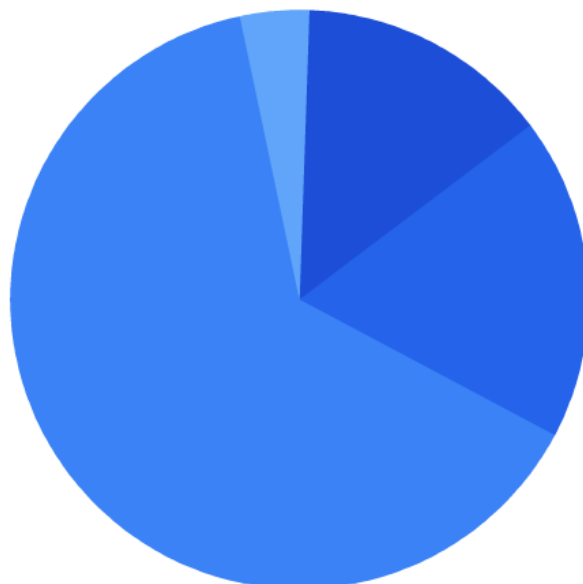
Izvor: Državni zavod za statistiku, podaci za 2023./2024. godinu

Broj učenika i ustanova po obrazovnim sektorima

Obrazovni sektor	Broj ustanova	Broj učenika
Elektrotehnika i računalstvo	1	309
Zdravstvo i socijalna skrb	1	302
Ekonomija, trgovina i poslovna administracija	1	286
Strojarstvo, brodogradnja i metalurgija	2	237
Turizam i ugostiteljstvo	2	222
Graditeljstvo i geodezija	2	204
Poljoprivreda, prehrana i veterina	1	161
Tekstil i koža	1	56
Šumarstvo, prerada i obrada drva	2	40
Osobne, usluge zaštite i druge usluge	1	25

Izvor: Ministarstvo znanosti i obrazovanja, podaci za 2024./2025. godinu

Studenti koji su diplomirali/završili sveučilišni ili stručni studij



Izvor: Državni zavod za statistiku, podaci za 2024. godinu

Visoka učilišta i diplomirani studenti

Naziv	Studenti koji su diplomirali/završili sveučilišni ili stručni studij
Fakultet turizma i ruralnog razvoja u Požegi	145

Izvor: Državni zavod za statistiku, podaci za 2021. godinu

Poslovna statistika poduzeća

Djelatnost	Broj registriranih pravnih osoba	Broj zaposlenih osoba	Prosječne mjesečne bruto plaće po zaposlenome po djelatnostima (EUR)
Poljoprivreda, šumarstvo i ribarstvo	59	827	1.699
Rudarstvo i vađenje	2	119	1.525
Prerađivačka industrija	188	3.387	1.291
Opskrba električnom energijom, plinom, parom i klimatizacija	11	169	2.076
Opskrba vodom, uklanjanje otpadnih voda, gospodarenje otpadom te djelatnosti sanacije okoliša	11	386	1.592
Građevinarstvo	199	1.119	1.318
Trgovina na veliko i na malo, popravak motornih vozila i motocikla	203	1.429	1.286
Prijevoz i skladištenje	67	858	1.252
Djelatnosti pružanja smještaja te pripreme i usluživanja hrane	110	404	1.194
Informacije i komunikacije	46	128	1.788
Financijske djelatnosti i djelatnosti osiguranja	4	192	1.758
Poslovanje nekretninama	10	12	1.648

Djelatnost	Broj registriranih pravnih osoba	Broj zaposlenih osoba	Prosječne mjesečne bruto plaće po zaposlenome po djelatnostima (EUR)
Stručne, znanstvene i tehničke djelatnosti	139	369	1.542
Administrativne i pomoćne uslužne djelatnosti	40	111	1.141
Javna uprava i obrana, obvezno socijalno osiguranje	43	1.686	2.087
Obrazovanje	60	1.916	1.964
Djelatnosti zdravstvene zaštite i socijalne skrbi	69	2.028	2.234
Umjetnost, zabava i rekreacija	318	154	1.508
Ostale uslužne djelatnosti	759	209	1.078

Izvor: Državni zavod za statistiku, podaci za 2024. godinu

Nezaposleni

	Stopa
Stopa nezaposlenosti	10,60%

Izvor: Državni zavod za statistiku, podaci za 2024. godinu

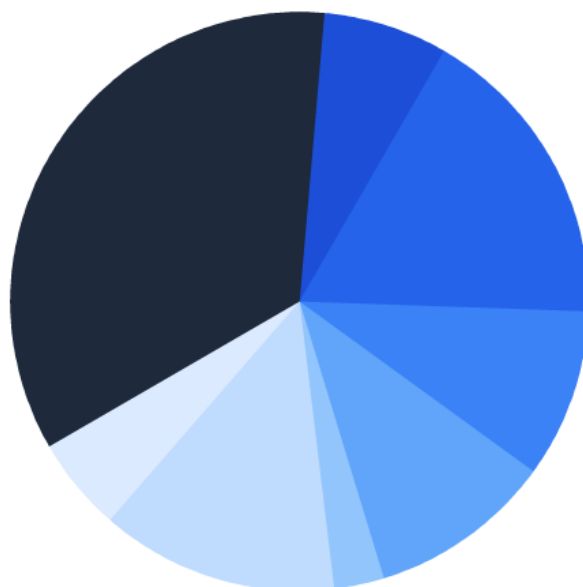
Nezaposleni po djelatnostima

Djelatnost	Broj
Poljoprivreda, šumarstvo i ribarstvo	110
Rudarstvo i vađenje	1
Prerađivačka industrija	336
Opskrba električnom energijom, plinom, parom i klimatizacija	-
Opskrba vodom, uklanjanje otpadnih voda, gospodarenje otpadom te djelatnosti sanacije okoliša	16
Građevinarstvo	140

Djelatnost	Broj
Trgovina na veliko i na malo, popravak motornih vozila i motocikla	170
Prijevoz i skladištenje	56
Djelatnosti pružanja smještaja te pripreme i usluživanja hrane	218
Informacije i komunikacije	14
Financijske djelatnosti i djelatnosti osiguranja	8
Poslovanje nekretninama	4
Stručne, znanstvene i tehničke djelatnosti	48
Administrativne i pomoćne uslužne djelatnosti	92
Javna uprava i obrana, obvezno socijalno osiguranje	125
Obrazovanje	71
Djelatnosti zdravstvene zaštite i socijalne skrbi	94
Umjetnost, zabava i rekreacija	10
Ostale uslužne djelatnosti	102
Neraspoređeno	322
Ukupno	1.937

Izvor: Hrvatski zavod za zapošljavanje, podaci za 2024. godinu

Registrirani nezaposleni po rodovima zanimanja



■ Zakonodavci/zakonodavke, dužnosnici/dužnosnice i direktori/direktorice: 1
■ Znanstvenici/znanstvenice, inženjeri/inženjerke i stručnjaci/stručnjakinje: 160
■ Tehničari/tehničarke i stručni suradnici/stručne suradnice: 330
■ Administrativni službenici/administrativne službenice: 179
■ Uslužna i trgovačka zanimanja: 195
■ Poljoprivrednici/poljoprivrednice, šumari/šumarke, ribari/ribarke, lovci/lovkinje: 50
■ Zanimanja u obrtu i pojedinačnoj proizvodnji: 254
■ Rukovatelji/rukovateljice postrojenjima i strojevima, industrijski proizvođači/industrijske proizvođačice i sastavljači/sastavljačice proizvoda: 101
■ Jednostavna zanimanja: 668

Izvor: Hrvatski zavod za zapošljavanje, podaci za 2024. godinu

Kontakti potpornih institucija

Naziv	Kontakt	Web
Razvojna agencija Požeško-slavonske županije - PANORA	rkrpsz@panora.hr	https://panora.hr/
Lokalna razvojna agencija Požega	lo-ra@pozega.hr	http://www.lo-ra.hr/
Lokalna razvojna agencija Poduzetnički centar Pakrac	info@pc-pakrac.hr	http://www.pc-pakrac.hr/
Poduzetnički centar Pleternica	info@plink.hr	https://pcpl.hr/
Lipička razvojna i turistička agencija LIRA d.o.o.	lira@lipik.hr	http://www.liralipik.com/
"Era" d.o.o., Europska razvojna agencija grada Kutjeva	info@era-kutjevo.hr	http://www.era-kutjevo.hr/
Coworking centar Panorama	coworking@pszupanija.hr	https://www.coworking-panora.hr/
Lokalna razvojna agencija PAK-RA	info@lra-pakra.hr	https://lra-pakra.hr/