

Vukovarsko-srijemska županija

Vukovarsko-srijemska županija smještena je na sjeveroistočnom rubu Republike Hrvatske, u području koje se prostire između rijeka Dunava i Save.

Njeni gospodarski potencijali temelje se na bogatstvu prirodnih resursa, uključujući obradive poljoprivredne površine, šume, nalazišta nafte, plina, pijeska i šljunka, kao i plodne vodne tokove. Geografska pozicija županije, uz proizvodne i uslužne kapacitete, visoko kvalificirani ljudski potencijal i bogatu kulturno-povijesnu baštinu, predstavlja značajan temelj za njezin razvoj.

Županija se sve više usmjerava prema novim tehnologijama, znanstvenim istraživanjima i inovacijama, osobito u sektorima drvne industrije i poljoprivredno-prehrambene proizvodnje. Zahvaljujući iznimno povoljnom geografsko-prometnom položaju, sve veći značaj dobiva razvoj transportno-logističkog sektora, koji koristi plovne putove na Dunavu i Savi, autocestu Zagreb-Lipovac-Beograd, željezničke pravce Ljubljana-Zagreb-Tovarnik-Beograd, a u neposrednoj blizini, u Osječko-baranjskoj županiji, smještena je i Zračna luka Osijek.

[Izvor: Razvojna agencija Vukovarsko-srijemske županije, travanj 2025.]

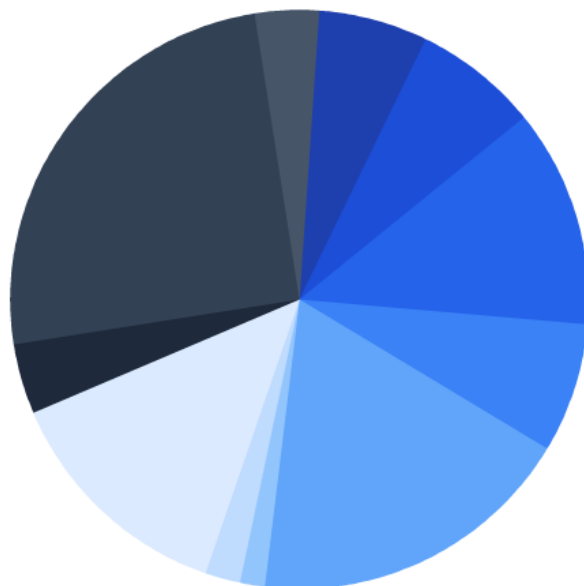
Osnovni pokazatelji

BDP EUR	1.701.499.442
Broj stanovnika	137.509
Muškarci	67.027
Žene	70.482
Starosti 0-14	18.924
Starosti 15+	118.585
BDP po stanovniku EUR	12.407,54
Površina km²	2.454

Izvor: Državni zavod za statistiku: BDP (2023.), Stanovništvo (2024., Procjena), Površina (2021.)

Bruto dodana vrijednost po djelatnostima

EUR



Poljoprivreda, šumarstvo i ribarstvo: 102096436.03
Rudarstvo i vađenje te ostale industrije: 96690229.4
Prerađivačka industrija: 173469150.51
Građevinarstvo: 101161488.04
Trgovina na veliko i na malo, prijevoz i skladištenje, smještaj, priprema i usluživanje hrane: 260873574.06
Informacije i komunikacije: 16355127.28
Financijske djelatnosti i djelatnosti osiguranja: 24747258.23
Poslovanje nekretninama: 189753907.78
Stručne, znanstvene, tehničke, administrativne i pomoćne uslužne djelatnosti: 52244940.12
Javna uprava i obrana, obrazovanje, djelatnosti zdravstvene zaštite i socijalne skrbi: 355610028.22
Ostale uslužne djelatnosti: 50552656.85

Izvor: Državni zavod za statistiku, podaci za 2023. godinu

Infrastruktura

Autoceste km	50
Širokopojasni priključci broj i gustoća	30.933 / 58%
Broj izdanih građevinskih dozvola	338

Izvor: Državni zavod za statistiku: Autoceste (2024.), Građevinske dozvole (2024.) Hrvatska regulatorna agencija za mrežne djelatnosti: Širokopojasni priključci (Q2 2024.)

Investicije

	Iznos
Inozemna izravna ulaganja milijuni EUR	666

Izvor: Hrvatska narodna banka, 1993. - 2025.

Inozemna izravna ulaganja po djelatnosti

mil. EUR

Djelatnost	Iznos
Financijske uslužne djelatnosti, osim osiguranja i mirovinskih fondova	284,44
Opskrba električnom energijom, plinom, parom i klimatizacija	240,05
Proizvodnja strojeva i uređaja, d. n.	61,15
Proizvodnja kemikalija i kemijskih proizvoda	45,17
Biljna i stočarska proizvodnja, lovstvo i uslužne djelatnosti povezane s njima	23,82
Ostalo	11,64

Izvor: Hrvatska narodna banka, 1993. - 2025.

Inozemna izravna ulaganja po zemlji porijekla

mil. EUR

Država	Iznos
Malta	266,17
Švicarska	253,58
Italija	90,36
Mađarska	15,03
Austrija	10,94
Ostalo	30,19

Izvor: Hrvatska narodna banka, 1993. - 2025.

Bruto investicije u novu dugotrajnu imovinu prema lokaciji investicijskih objekata i vrstama imovine

Vrsta imovine	Iznos (EUR, 000)
Građevinski objekti, prostori i građevine	146.381
Postrojenja i oprema s montažom	59.255
Transportna imovina	11.973
Biološka imovina	8.955
Intelektualna imovina	1.266
Ukupno	231.768

Izvor: Državni zavod za statistiku, podaci za 2024. godinu

Najveći investitori

Naziv poduzeća	Djelatnost	Web
Vinkovački vodovod i kanalizacija d.o.o.	OPSKRBA VODOM; UKLANJANJE OTPADNIH VODA, GOSPODARENJE OTPADOM TE DJELATNOSTI SANACIJE OKOLIŠA	http://www.vvk@hr
GEO POWER ZAGOCHA d.o.o.	OPSKRBA ELEKTRIČNOM ENERGIJOM, PLINOM, PAROM I KLIMATIZACIJA	http://www.enna.hr
BJELIN SPAČVA d.o.o.	PRERAĐIVAČKA INDUSTRIJA	http://www.spacva.hr
RIS METALI d.o.o.	TRGOVINA NA VELIKO I NA MALO	http://-
Dilj d.o.o.	PRERAĐIVAČKA INDUSTRIJA	http://www.nexe.hr
PEKAR d.o.o.	PRERAĐIVAČKA INDUSTRIJA	http://-
SUNČEVA ENERGIJA d.o.o.	OPSKRBA ELEKTRIČNOM ENERGIJOM, PLINOM, PAROM I KLIMATIZACIJA	http://-
ILOČKI PODRUMI d.d.	POSLOVNI SUBJEKT BEZ OZNAKE DJELATNOSTI	http://www.ilocki-podrumi.hr
Vodovod grada Vukovara d.o.o.	OPSKRBA VODOM; UKLANJANJE OTPADNIH VODA, GOSPODARENJE OTPADOM TE DJELATNOSTI SANACIJE OKOLIŠA	http://www.vgv.hr
BOJARE d.o.o.	POSLOVNI SUBJEKT BEZ OZNAKE DJELATNOSTI	http://-

Izvor: Financijska agencija, podaci za 2024. godinu

Maksimalni intenzitet potpora za ulaganje po Zakonu o poticanju ulaganja

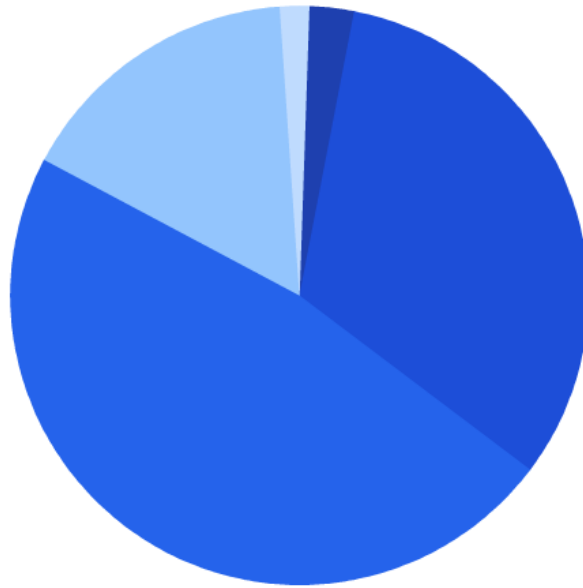
Velika poduzeća	Srednja poduzeća	Mala i mikro poduzeća
50%	60%	70%

Izvor: Karta regionalnih potpora za Hrvatsku za razdoblje 2022. - 2027.

Međunarodna razmjena

Izvoz po djelatnosti

000 EUR

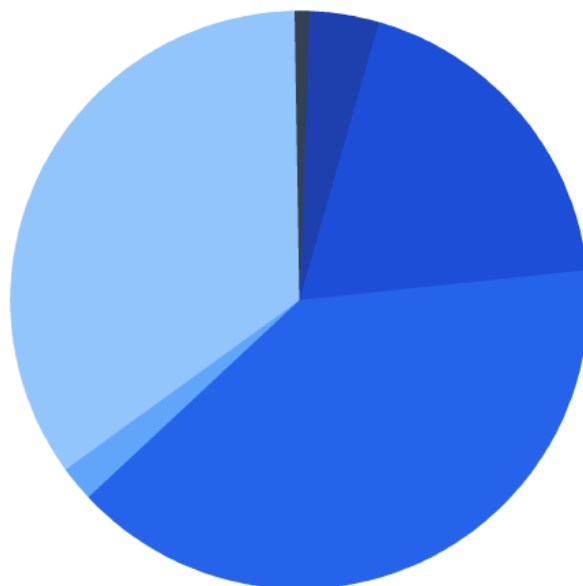


- Poljoprivreda, šumarstvo i ribarstvo: 19076
- Prerađivačka industrija: 215468
- Opskrba električnom energijom, plinom, parom i klimatizacija: 318662
- Opskrba vodom, uklanjanje otpadnih voda, gospodarenje otpadom te djelatnosti sanacije okoliša: 95
- Građevinarstvo: 678
- Trgovina na veliko i na malo, popravak motornih vozila i motocikla: 108495
- Prijevoz i skladištenje: 11195
- Informacije i komunikacije: 667
- Stručne, znanstvene i tehničke djelatnosti: 29
- Administrativne i pomoćne uslužne djelatnosti: 118
- Javna uprava i obrana, obvezno socijalno osiguranje: 1
- Umjetnost, zabava i rekreacija: 16
- Neraspoređeno: 7

Izvor: Državni zavod za statistiku, podaci za 2024. godinu

Uvoz po djelatnosti

000 EUR

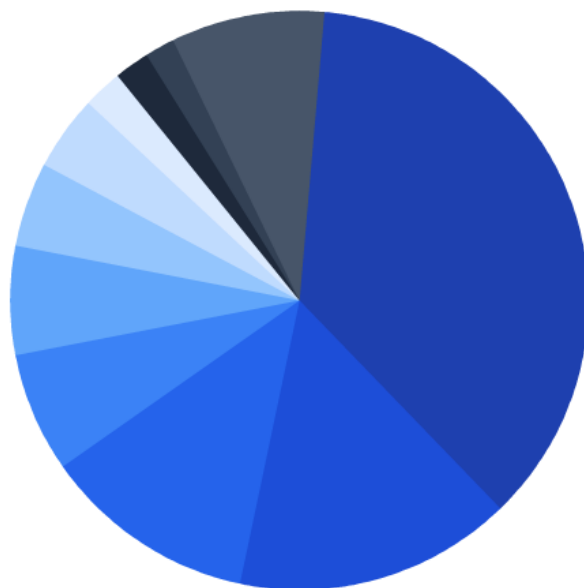


- Poljoprivreda, šumarstvo i ribarstvo: 22729
- Prerađivačka industrija: 98951
- Opskrba električnom energijom, plinom, parom i klimatizacija: 209756
- Opskrba vodom, uklanjanje otpadnih voda, gospodarenje otpadom te djelatnosti sanacije okoliša: 80
- Građevinarstvo: 10222
- Trgovina na veliko i na malo, popravak motornih vozila i motocikla: 182825
- Prijevoz i skladištenje: 702
- Djelatnosti pružanja smještaja te pripreme i usluživanja hrane: 471
- Informacije i komunikacije: 687
- Poslovanje nekretninama: 2990
- Stručne, znanstvene i tehničke djelatnosti: 353
- Administrativne i pomoćne uslužne djelatnosti: 69
- Javna uprava i obrana, obvezno socijalno osiguranje: 2
- Obrazovanje: 1
- Umjetnost, zabava i rekreacija: 596
- Ostale uslužne djelatnosti: 40
- Neraspoređeno: 31

Izvor: Državni zavod za statistiku, podaci za 2024. godinu

Izvoz po državi

000 EUR

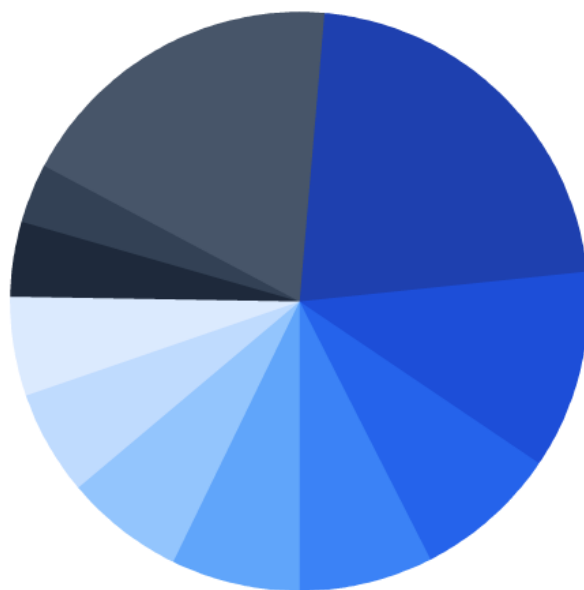


- Mađarska: 253371
- Slovenija: 103501
- Njemačka: 80525
- Italija: 44618
- Bosna i Hercegovina: 39739
- Srbija: 31618
- Austrija: 26990
- Poljska: 14705
- Švedska: 11763
- Španjolska: 10462
- Ostalo: 57214

Izvor: Državni zavod za statistiku, podaci za 2024. godinu

Uvoz po državi

000 EUR



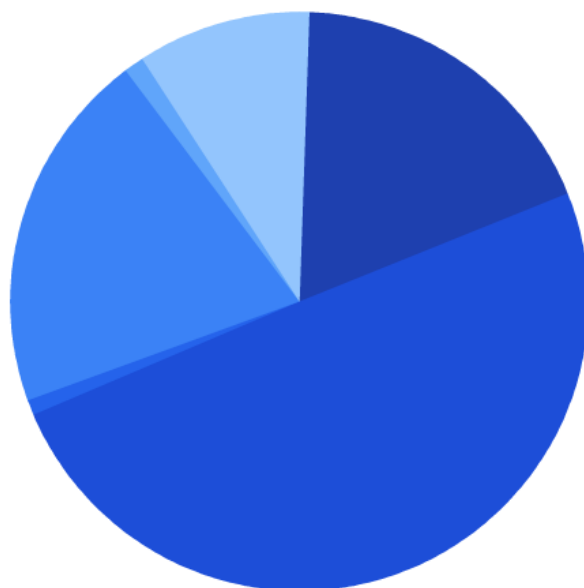
Izvor: Državni zavod za statistiku, podaci za 2024. godinu

Obrazovanje

Nivo obrazovanja	Broj učenika
Dječji vrtići i druge pravne osobe koje ostvaruju program predškolskog odgoja	5.123
Osnovne škole, početak školske godine	10.617
Srednje škole, početak školske godine	5.329
Studenti upisani na stručni I sveučilišni studij prema prebivalištu	3.446

Izvor: Državni zavod za statistiku, podaci za 2024./2025. godinu

Broj učenika koji su završili školovanje



- Gimnazije: 289
- Tehničke i srodne škole: 759
- Srednje umjetničke škole: 12
- Industrijske i obrtničke škole: 310
- Specijalne srednje škole: 14
- Gimnazije: 146

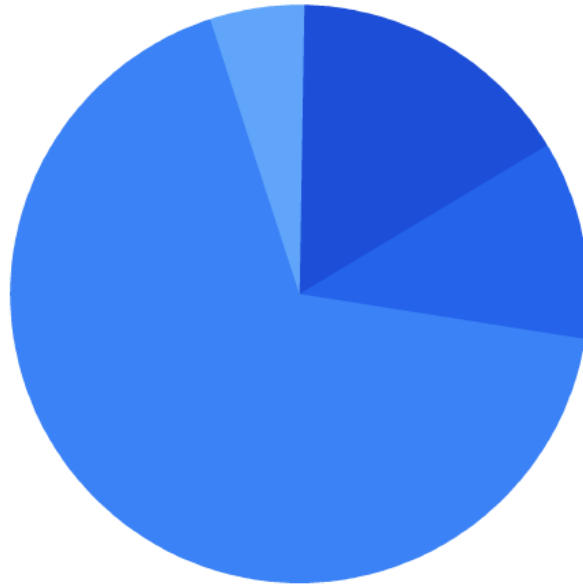
Izvor: Državni zavod za statistiku, podaci za 2023./2024. godinu

Broj učenika i ustanova po obrazovnim sektorima

Obrazovni sektor	Broj ustanova	Broj učenika
Ekonomija, trgovina i poslovna administracija	4	828
Elektrotehnika i računalstvo	5	704
Strojarstvo, brodogradnja i metalurgija	5	540
Turizam i ugostiteljstvo	3	440
Poljoprivreda, prehrana i veterina	5	426
Zdravstvo i socijalna skrb	2	421
Šumarstvo, prerada i obrada drva	2	226
Osobne, usluge zaštite i druge usluge	3	214
Graditeljstvo i geodezija	1	199
Tekstil i koža	1	83
Grafička tehnologija i audio-vizualno oblikovanje	1	22
Geologija, rudarstvo, nafta i kemijska industrija	1	18

Izvor: Ministarstvo znanosti i obrazovanja, podaci za 2024./2025. godinu

Studenti koji su diplomirali/završili sveučilišni ili stručni studij



- Visoke škole: 0
- Veleučilišta: 185
- Fakulteti - stručni studij: 126
- Fakulteti - sveučilišni studij: 766
- Umjetničke akademije: 58

Izvor: Državni zavod za statistiku, podaci za 2024. godinu

Visoka učilišta i diplomirani studenti

Naziv	Studenti koji su diplomirali/završili sveučilišni ili stručni studij
Veleučilište Lavoslav Ružička u Vukovaru	163

Izvor: Državni zavod za statistiku, podaci za 2021. godinu

Poslovna statistika poduzeća

Djelatnost	Broj registriranih pravnih osoba	Broj zaposlenih osoba	Prosječne mjesečne bruto plaće po zaposlenome po djelatnostima (EUR)
Poljoprivreda, šumarstvo i ribarstvo	188	2.097	1.480
Rudarstvo i vađenje	1	39	2.450

Djelatnost	Broj registriranih pravnih osoba	Broj zaposlenih osoba	Prosječne mjesečne bruto plaće po zaposlenome po djelatnostima (EUR)
Prerađivačka industrija	406	6.300	1.242
Opskrba električnom energijom, plinom, parom i klimatizacija	56	579	1.784
Opskrba vodom, uklanjanje otpadnih voda, gospodarenje otpadom te djelatnosti sanacije okoliša	32	1.028	1.286
Građevinarstvo	545	3.138	1.328
Trgovina na veliko i na malo, popravak motornih vozila i motocikla	528	5.476	1.226
Prijevoz i skladištenje	228	1.722	1.419
Djelatnosti pružanja smještaja te pripreme i usluživanja hrane	188	618	1.199
Informacije i komunikacije	98	373	1.843
Financijske djelatnosti i djelatnosti osiguranja	18	487	1.790
Poslovanje nekretninama	36	103	1.305
Stručne, znanstvene i tehničke djelatnosti	322	772	1.544
Administrativne i pomoćne uslužne djelatnosti	99	745	1.150
Javna uprava i obrana, obvezno socijalno osiguranje	99	4.527	2.084
Obrazovanje	150	4.539	1.910
Djelatnosti zdravstvene zaštite i socijalne skrbi	171	3.287	2.238
Umjetnost, zabava i rekreacija	841	647	1.410

Djelatnost	Broj registriranih pravnih osoba	Broj zaposlenih osoba	Prosječne mjesečne bruto plaće po zaposlenome po djelatnostima (EUR)
Ostale uslužne djelatnosti	1.745	310	1.199

Izvor: Državni zavod za statistiku, podaci za 2024. godinu

Nezaposleni

	Stopa
Stopa nezaposlenosti	11,70%

Izvor: Državni zavod za statistiku, podaci za 2024. godinu

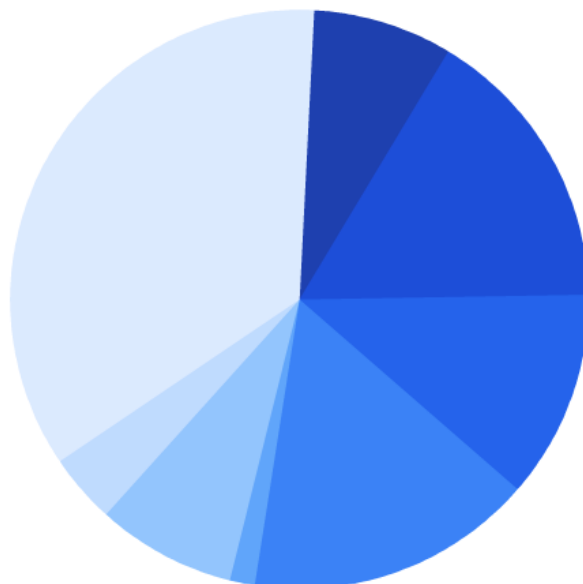
Nezaposleni po djelatnostima

Djelatnost	Broj
Poljoprivreda, šumarstvo i ribarstvo	297
Rudarstvo i vađenje	3
Prerađivačka industrija	545
Opskrba električnom energijom, plinom, parom i klimatizacija	9
Opskrba vodom, uklanjanje otpadnih voda, gospodarenje otpadom te djelatnosti sanacije okoliša	33
Građevinarstvo	297
Trgovina na veliko i na malo, popravak motornih vozila i motocikla	445
Prijevoz i skladištenje	102
Djelatnosti pružanja smještaja te pripreme i usluživanja hrane	603
Informacije i komunikacije	36
Financijske djelatnosti i djelatnosti osiguranja	24
Poslovanje nekretninama	12
Stručne, znanstvene i tehničke djelatnosti	109
Administrativne i pomoćne uslužne djelatnosti	220

Djelatnost	Broj
Javna uprava i obrana, obvezno socijalno osiguranje	588
Obrazovanje	180
Djelatnosti zdravstvene zaštite i socijalne skrbi	207
Umjetnost, zabava i rekreacija	34
Ostale uslužne djelatnosti	267
Neraspoređeno	795
Ukupno	4.806

Izvor: Hrvatski zavod za zapošljavanje, podaci za 2024. godinu

Registrirani nezaposleni po rodovima zanimanja



- Znanstvenici/znanstvenice, inženjeri/inženjerke i stručnjaci/stručnjakinje: 412
- Tehničari/tehničarke i stručni suradnici/stručne suradnice: 764
- Administrativni službenici/administrativne službenice: 557
- Uslužna i trgovačka zanimanja: 771
- Poljoprivrednici/poljoprivrednice, šumari/šumarke, ribari/ribarke, lovci/lovkinje: 60
- Zanimanja u obrtu i pojedinačnoj proizvodnji: 372
- Rukovatelji/rukovateljice postrojenjima i strojevima, industrijski proizvođači/industrijske proizvođačice i sastavljači/sastavljačice proizvoda: 183
- Jednostavna zanimanja: 1685

Izvor: Hrvatski zavod za zapošljavanje, podaci za 2024. godinu

Kontakti potpornih institucija

Naziv	Kontakt	Web
Razvojna agencija Vukovarsko-srijemske županije	uprava@ra-vsز.hr	https://www.ra-vsز.hr/
VURA - Razvojna agencija Vukovar d.o.o.	vura@vura.hr	https://www.vura.hr/
Agencija za razvoj i investicije grada Vinkovaca VIA d.o.o.	info@viavinkovci.hr	https://viavinkovci.hr/
Otočka razvojna agencija ORA	razvojna.agencija.ora@gmail.com	http://www.ora.hr/
Županijska Razvojna Agencija - ŽURA	info@zura.hr	https://www.zura.hr/
Razvojna agencija TINTL	info@ra-tintl.hr	https://www.ra-tintl.hr/
Razvojna agencija Srijem d.o.o., za poticanje gospodarstva i lokalnog razvoja	info@ra-srijem.hr	https://www.ra-srijem.hr/index.html
Razvojna agencija Ivankovo d.o.o. za razvoj i investicije	razvojna.ivankovo@gmail.com	