

Splitsko-dalmatinska županija

Splitsko-dalmatinska županija najveća je hrvatska županija s ukupnom površinom od 14.106 km², od čega na more otpada 9.566 km² (ili 30,8% ukupne morske površine Hrvatske).

Splitsko-dalmatinska županija je visoko razvijena, razvojno dinamična, pomorski orijentirana otvorena europsko mediteranska regija konkurentnog gospodarstva temeljenog na znanju i kvalitetnim ljudskim resursima, prepoznatljiva i privlačna po visokoj kvaliteti življenja, usmjerena na održivi razvoj i utemeljena na snažnom partnerstvu i komunikaciji među dionicima.

Smještena na raskrižju cestovnih, željezničkih i pomorskih putova državnog i međunarodnog značaja, Županija ima izvrsne predispozicije za razvoj svih vrsta prometa. Izniman položaj na prirodnom raskrižju putova i dobro razvijena obala dali su čvrste temelje za razvoj brodogradnje, koja je tradicionalno bila jedna od najznačajnijih domaćih industrija, s dva velika brodogradilišta smještena u gradovima Splitu i Trogiru. Istodobno, bogati morski resursi potaknuli su razvoj kako ribarstva, tako i prehrambeno-prerađivačke industrije (najviše prerade ribe i prerade mediteranskih poljoprivrednih proizvoda, poput maslinova ulja, džemova, namaza, meda, tradicionalnih kolača i likera). Paralelno sa snažnim razvojem Županije kao turističke destinacije ide i industrijski razvoj, najizraženiji u poslovnim zonama diljem Županije, a uključuje proizvodnju auto dijelova, te proizvodnju metalnih i električnih komponenti.

Najveći udio zaposlenih po gospodarskim djelatnostima je u trgovini na malo, specijaliziranim građevinskim djelatnostima, proizvodnji prehrambenih proizvoda, djelatnosti pružanja smještaja te pripreme i usluživanja hrane i računalnog programiranja, savjetovanja i djelatnostima povezanim s njima.

Splitsko-dalmatinska županija posljednjih godina bilježi snažan rast turističkog prometa. Autocesta koja povezuje Split s kontinentalnim dijelom Hrvatske (i glavnim gradom Zagrebom) i jugom države (gradom Dubrovnikom), kao i razvoj zračnog prometa popraćen novouvedenim brojnim niskotarifnim letovima, rezultiralo je ekspanzijom broja (uglavnom stranih) turista. Taj rast pratila je izgradnja i obnova mnogih hotela i drugih vrsta smještajnih kapaciteta, kako na obali, tako i na brojnim otocima splitskog arhipelaga, od kojih su najznačajniji otoci Brač, Šolta, Hvar i Čiovo.

Splitsko-dalmatinska županija također je prepoznata kao važno ICT središte. Brzi razvoj ICT projekata i društava (trenutno: više od 560 poslovnih subjekata) pratio je i razvoj Digitalne Dalmacije koja je Tehnološki HUB Splitsko-dalmatinske županije s ciljem promicanje i razvoj IT/tech sektora u Splitu i Dalmaciji, s posebnim fokusom na digitalne vještine i razvoj lokalnog startup ekosustava kroz sljedeće aktivnosti:

1. Edukacijski centar EDIT ŽUPANIJA popularizira aktivnosti programiranja u osnovnim i srednjim školama, kontinuirano educira programere u svom PICS Training Centru, te održava predavanja i radionice o novim tehnologijama.
2. Predinkubacijski IT centar podržava studentske projekte i studentsko poduzetništvo te je za studente uspostavio PICS@FESB Student Coworking i centar za obuku lokalnih IT tvrtki.
3. Županijski IT centar koji ima informatički inkubator i coworking prostor za lokalnu informatičku zajednicu s 12 ureda, konferencijskom dvoranom i svom potrebnom opremom.

Aktivnosti i ključne uloge Županijskog tehnološkog huba Digitalna Dalmacija uključuju:

- Razvoj digitalnih vještina - Programi obuhvaćaju širok spektar digitalnih vještina - od osnova programiranja do naprednih tema poput umjetne inteligencije i kibernetičke sigurnosti.
- Potpora startup ekosustavu - Hub će nastaviti aktivno raditi na izgradnji lokalnog i regionalnog startup ekosustava. Cilj je povećati broj inovativnih tehnoloških tvrtki u regiji i stvoriti povoljan

poslovni ekosustav za rast startupova, olakšavajući pristup financiranju, mentoriranju i povezivanju s investitorima.

- Jačanje tehnološke zajednice - Kroz organizaciju i suorganizaciju konferencija, meetup grupa i drugih događanja, hub će nastaviti igrati ključnu ulogu u jačanju lokalne tehnološke zajednice.

[Izvor: Javna ustanova RERA S.D. za koordinaciju i razvoj Splitsko-dalmatinske županije, travanj 2025.]

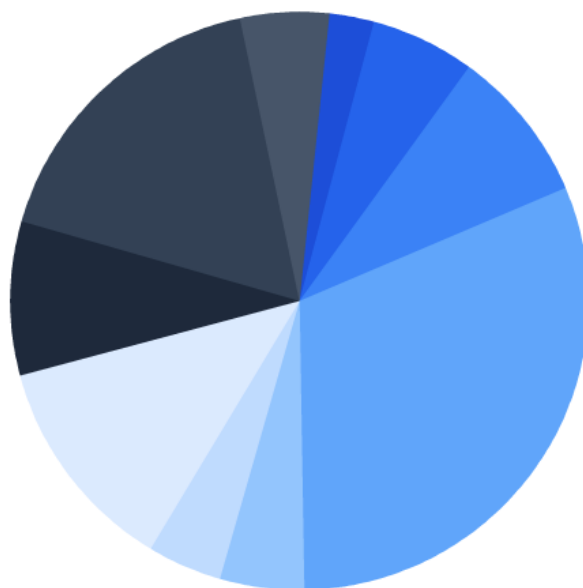
Osnovni pokazatelji

BDP EUR	7.089.671.633
Broj stanovnika	428.680
Muškarci	208.876
Žene	219.804
Starosti 0-14	61.641
Starosti 15+	367.039
BDP po stanovniku EUR	16.574,47
Površina km²	4.540

Izvor: Državni zavod za statistiku: BDP (2023.), Stanovništvo (2024., Procjena), Površina (2021.)

Bruto dodana vrijednost po djelatnostima

EUR



Poljoprivreda, šumarstvo i ribarstvo: 60897884.45
Rudarstvo i vađenje te ostale industrije: 174403182.7
Prerađivačka industrija: 344771505.13
Građevinarstvo: 497380438.22
Trgovina na veliko i na malo, prijevoz i skladištenje, smještaj, priprema i usluživanje hrane: 1842190795.12
Informacije i komunikacije: 265033876.95
Financijske djelatnosti i djelatnosti osiguranja: 239350966.69
Poslovanje nekretninama: 712067094.56
Stručne, znanstvene, tehničke, administrativne i pomoćne uslužne djelatnosti: 496483599.85
Javna uprava i obrana, obrazovanje, djelatnosti zdravstvene zaštite i socijalne skrbi: 1014772706.18
Ostale uslužne djelatnosti: 284202091.47

Izvor: Državni zavod za statistiku, podaci za 2023. godinu

Infrastruktura

Autoceste km	131
Širokopojasni priključci broj i gustoća	122.600 / 81%
Broj izdanih građevinskih dozvola	923

Izvor: Državni zavod za statistiku: Autoceste (2024.), Građevinske dozvole (2024.) Hrvatska regulatorna agencija za mrežne djelatnosti: Širokopojasni priključci (Q2 2024.)

Investicije

	Iznos
Inozemna izravna ulaganja milijuni EUR	3.812

Izvor: Hrvatska narodna banka, 1993. - 2025.

Inozemna izravna ulaganja po djelatnosti

mil. EUR

Djelatnost	Iznos
Financijske uslužne djelatnosti, osim osiguranja i mirovinskih fondova	1.136,43
Vlasnička ulaganja u nekretnine	1.016,09
Smještaj	514,87
Poslovanje nekretninama	239,76
Proizvodnja ostalih nemetalnih mineralnih proizvoda	214,08
Ostalo	690,53

Izvor: Hrvatska narodna banka, 1993. - 2025.

Inozemna izravna ulaganja po zemlji porijekla

mil. EUR

Država	Iznos
Mađarska	1.182,89
Francuska	934,52
Španjolska	592,60
Njemačka	541,32
Bosna i Hercegovina	200,99
Ostalo	359,44

Izvor: Hrvatska narodna banka, 1993. - 2025.

Bruto investicije u novu dugotrajnu imovinu prema lokaciji investicijskih objekata i vrstama imovine

Vrsta imovine	Iznos (EUR, 000)
Građevinski objekti, prostori i građevine	625.344
Postrojenja i oprema s montažom	329.712
Transportna imovina	124.610
Biološka imovina	8.528
Intelektualna imovina	17.080
Ukupno	12.694.455

Izvor: Državni zavod za statistiku, podaci za 2024. godinu

Najveći investitori

Naziv poduzeća	Djelatnost	Web
TOMMY d.o.o.	TRGOVINA NA VELIKO I NA MALO	http://www.tommy.hr
VODOVOD I KANALIZACIJA, d.o.o.	OPSKRBA VODOM; UKLANJANJE OTPADNIH VODA, GOSPODARENJE OTPADOM TE DJELATNOSTI SANACIJE OKOLIŠA	http://www.vik-split.hr
STUDENAC d.o.o.	TRGOVINA NA VELIKO I NA MALO	http://www.studenac.hr
VJETROELEKTRANA JELINAK d.o.o.	OPSKRBA ELEKTRIČNOM ENERGIJOM, PLINOM, PAROM I KLIMATIZACIJA	http://-
CEMEX Hrvatska d.d.	PRERAĐIVAČKA INDUSTRIJA	http://www.cemex.hr

Naziv poduzeća	Djelatnost	Web
TOMMY 1992 d.o.o.	POSLOVANJE NEKRETNINAMA	http://-
VODOVOD I ODVODNJA CETINSKE KRAJINE d.o.o.	OPSKRBA VODOM; UKLANJANJE OTPADNIH VODA, GOSPODARENJE OTPADOM TE DJELATNOSTI SANACIJE OKOLIŠA	http://www.ciock.hr
VJETROELEKTRANA OPOR d.o.o.	OPSKRBA ELEKTRIČNOM ENERGIJOM, PLINOM, PAROM I KLIMATIZACIJA	http://-
PROMET d.o.o.	STRUČNE, ZNANSTVENE I TEHNIČKE DJELATNOSTI	http://www.promet-split.hr
NAZARII d.o.o.	SMJEŠTAJ TE PRIPREMA I USLUŽIVANJE HRANE	http://-

Izvor: Financijska agencija, podaci za 2024. godinu

Maksimalni intenzitet potpora za ulaganje po Zakonu o poticanju ulaganja

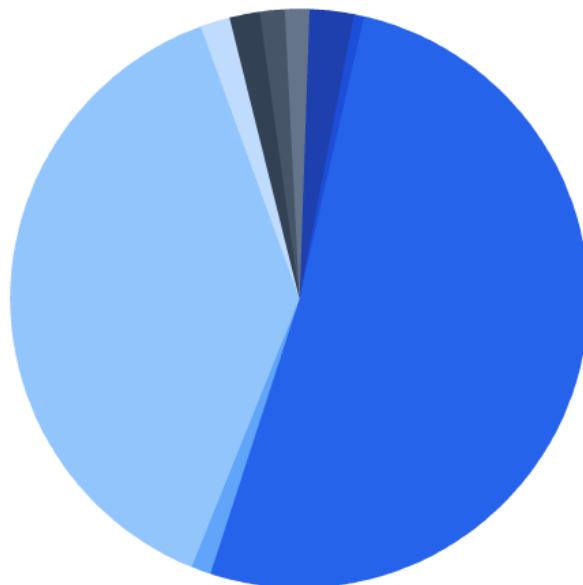
Velika poduzeća	Srednja poduzeća	Mala i mikro poduzeća
40%	50%	60%

Izvor: Karta regionalnih potpora za Hrvatsku za razdoblje 2022. - 2027.

Međunarodna razmjena

Izvoz po djelatnosti

000 EUR

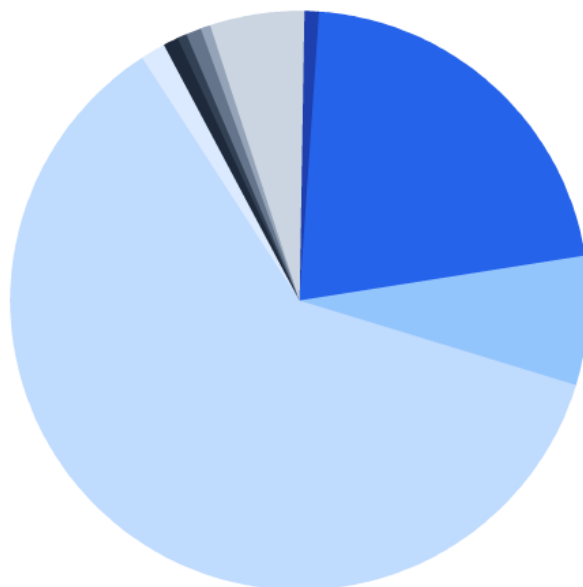


Poljoprivreda, šumarstvo i ribarstvo: 21106
Rudarstvo i vađenje: 2602
Prerađivačka industrija: 355447
Opskrba vodom, uklanjanje otpadnih voda, gospodarenje otpadom te djelatnosti sanacije okoliša: 477
Građevinarstvo: 7640
Trgovina na veliko i na malo, popravak motornih vozila i motocikla: 265307
Prijevoz i skladištenje: 10040
Djelatnosti pružanja smještaja te pripreme i usluživanja hrane: 1904
Informacije i komunikacije: 838
Poslovanje nekretninama: 10210
Stručne, znanstvene i tehničke djelatnosti: 7768
Administrativne i pomoćne uslužne djelatnosti: 8245
Djelatnosti zdravstvene zaštite i socijalne skrbi: 6
Umjetnost, zabava i rekreacija: 1258
Ostale uslužne djelatnosti: 292
Neraspoređeno: 9

Izvor: Državni zavod za statistiku, podaci za 2024. godinu

Uvoz po djelatnosti

000 EUR

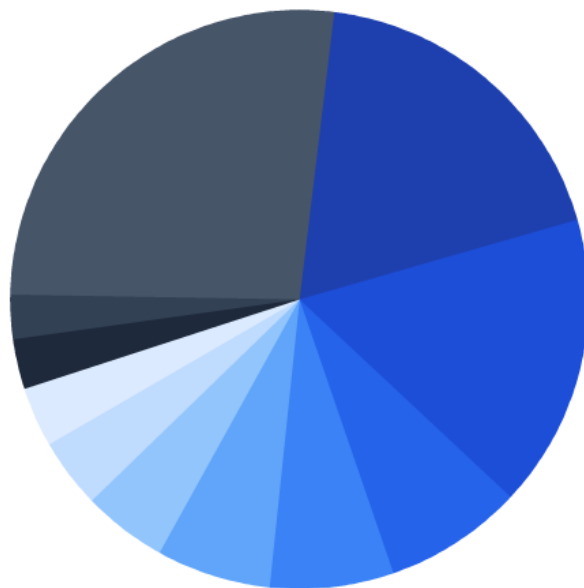


- Poljoprivreda, šumarstvo i ribarstvo: 16458
- Rudarstvo i vađenje: 497
- Prerađivačka industrija: 337485
- Opskrba električnom energijom, plinom, parom i klimatizacija: 910
- Opskrba vodom, uklanjanje otpadnih voda, gospodarenje otpadom te djelatnosti sanacije okoliša: 2493
- Građevinarstvo: 112779
- Trgovina na veliko i na malo, popravak motornih vozila i motocikla: 965995
- Prijevoz i skladištenje: 21109
- Djelatnosti pružanja smještaja te pripreme i usluživanja hrane: 10823
- Informacije i komunikacije: 4938
- Financijske djelatnosti i djelatnosti osiguranja: 1421
- Poslovanje nekretninama: 13101
- Stručne, znanstvene i tehničke djelatnosti: 8168
- Administrativne i pomoćne uslužne djelatnosti: 80517
- Javna uprava i obrana, obvezno socijalno osiguranje: 1110
- Obrazovanje: 72
- Djelatnosti zdravstvene zaštite i socijalne skrbi: 259
- Umjetnost, zabava i rekreacija: 3852
- Ostale uslužne djelatnosti: 596
- Neraspoređeno: 23

Izvor: Državni zavod za statistiku, podaci za 2024. godinu

Izvoz po državi

000 EUR

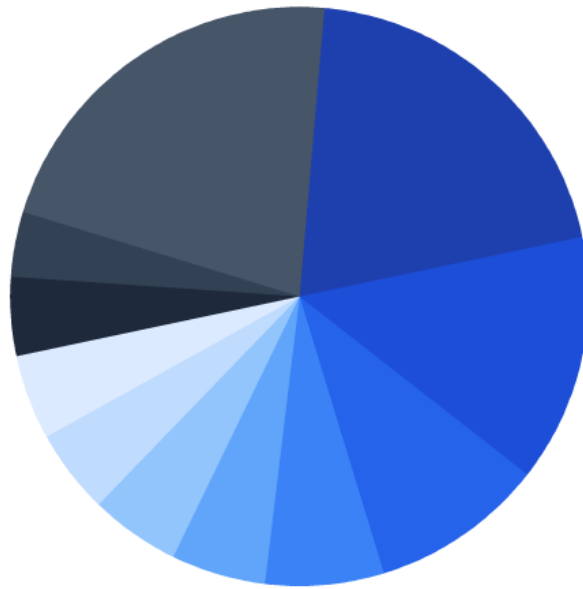


- Bosna i Hercegovina: 142168
- Italija: 113176
- Slovenija: 52455
- Njemačka: 46390
- Crna Gora: 42479
- Španjolska: 31159
- Nizozemska: 25194
- Srbija: 21578
- Francuska: 17873
- Norveška: 17138
- Ostalo: 183539

Izvor: Državni zavod za statistiku, podaci za 2024. godinu

Uvoz po državi

000 EUR



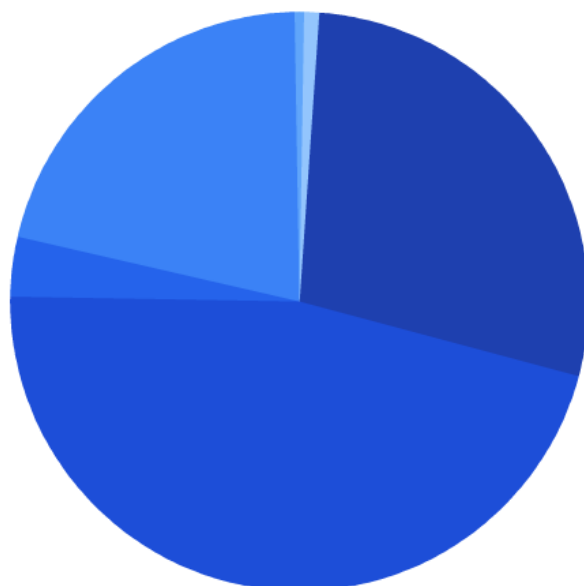
Izvor: Državni zavod za statistiku, podaci za 2024. godinu

Obrazovanje

Nivo obrazovanja	Broj učenika
Dječji vrtići i druge pravne osobe koje ostvaruju program predškolskog odgoja	17.414
Osnovne škole, početak školske godine	33.983
Srednje škole, početak školske godine	18.007
Studenti upisani na stručni I sveučilišni studij prema prebivalištu	14.025

Izvor: Državni zavod za statistiku, podaci za 2024./2025. godinu

Broj učenika koji su završili školovanje



- Gimnazije: 1305
- Tehničke i srodne škole: 2079
- Srednje umjetničke škole: 140
- Industrijske i obrtničke škole: 942
- Specijalne srednje škole: 14
- Srednje škole za odrasle: 29

Izvor: Državni zavod za statistiku, podaci za 2023./2024. godinu

Broj učenika i ustanova po obrazovnim sektorima

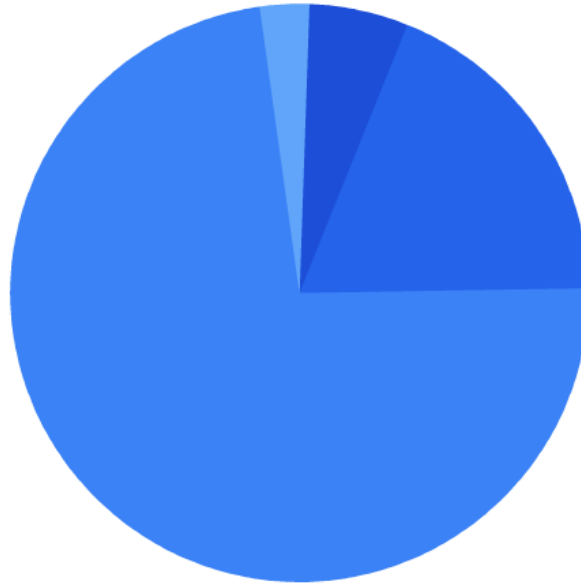
Obrazovni sektor	Broj ustanova	Broj učenika
Turizam i ugostiteljstvo	16	2.278
Ekonomija, trgovina i poslovna administracija	9	1.919
Strojarstvo, brodogradnja i metalurgija	12	1.579
Elektrotehnika i računalstvo	10	1.362
Zdravstvo i socijalna skrb	3	1.145
Promet i logistika	4	1.103
Osobne, usluge zaštite i druge usluge	8	799
Graditeljstvo i geodezija	3	721
Poljoprivreda, prehrana i veterina	2	476
Grafička tehnologija i audio-vizualno oblikovanje	2	367
Geologija, rudarstvo, nafta i kemijska industrija	2	167
Šumarstvo, prerada i obrada drva	2	163

Obrazovni sektor**Broj ustanova****Broj učenika****Tekstil i koža**

1

120

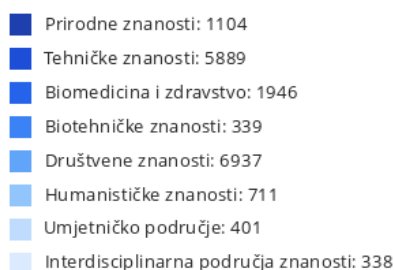
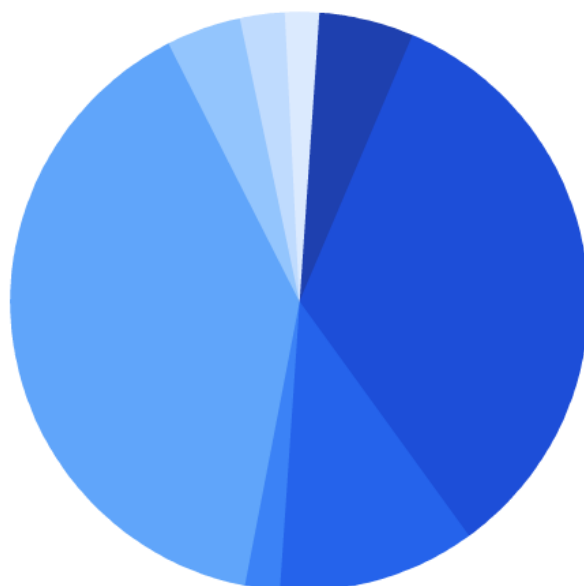
Izvor: Ministarstvo znanosti i obrazovanja, podaci za 2024/2025. godinu

Studenti koji su diplomirali/završili sveučilišni ili stručni studij

- Visoke škole: 1
- Veleučilišta: 221
- Fakulteti - stručni studij: 686
- Fakulteti - sveučilišni studij: 2704
- Umjetničke akademije: 93

Izvor: Državni zavod za statistiku, podaci za 2024. godinu

Studenti upisani na visoka učilišta prema znanstvenim i umjetničkim područjima studija



Izvor: Državni zavod za statistiku, podaci za 2022/2023. godinu

Visoka učilišta i diplomirani studenti

Naziv	Studenti koji su diplomirali/završili sveučilišni ili stručni studij
Visoka škola za inspekcijski i kadrovski menadžment u pomorstvu, Split	29
Visoka škola za menadžment dizajn Aspira, Split	68
Ekonomski fakultet, Split	609
Fakultet elektrotehnike, strojarstva i brodogradnje, Split	547
Fakultet građevinarstva, arhitekture i geodezije, Split	220
Kemijsko-tehnološki fakultet, Split	127
Kineziološki fakultet, Split	171
Pravni fakultet, Split	322

Naziv	Studenti koji su diplomirali/završili sveučilišni ili stručni studij
Filozofski fakultet, Split	382
Sveučilište u Splitu - Sveučilišni odjel za stručne studije	441
Medicinski fakultet, Split	167
Pomorski fakultet, Split	208
Prirodoslovno-matematički fakultet, Split	186
Sveučilišni odjel za forenzične znanosti, Split	46
Sveučilišni odjel za studije mora, Split	41
Sveučilišni odjel zdravstvenih studija, Split	128
Katolički bogoslovni fakultet, Split	39
Umjetnička akademija, Split	133

Izvor: Državni zavod za statistiku, podaci za 2021. godinu

Poslovna statistika poduzeća

Djelatnost	Broj registriranih pravnih osoba	Broj zaposlenih osoba	Prosječne mjesečne bruto plaće po zaposlenome po djelatnostima (EUR)
Poljoprivreda, šumarstvo i ribarstvo	318	1.220	1.423
Rudarstvo i vađenje	46	272	1.466
Prerađivačka industrija	1.597	13.036	1.590
Opskrba električnom energijom, plinom, parom i klimatizacija	114	1.284	2.095
Opskrba vodom, uklanjanje otpadnih voda, gospodarenje otpadom te djelatnosti sanacije okoliša	84	2.799	1.623

Djelatnost	Broj registriranih pravnih osoba	Broj zaposlenih osoba	Prosječne mjesečne bruto plaće po zaposlenome po djelatnostima (EUR)
Građevinarstvo	2.957	12.859	1.383
Trgovina na veliko i na malo, popravak motornih vozila i motocikla	2.829	23.065	1.499
Prijevoz i skladištenje	1.181	7.124	1.660
Djelatnosti pružanja smještaja te pripreme i usluživanja hrane	2.532	11.071	1.419
Informacije i komunikacije	871	3.561	2.357
Financijske djelatnosti i djelatnosti osiguranja	84	2.766	2.012
Poslovanje nekretninama	1.244	854	1.540
Stručne, znanstvene i tehničke djelatnosti	2.485	6.318	1.746
Administrativne i pomoćne uslužne djelatnosti	1.556	4.422	1.404
Javna uprava i obrana, obvezno socijalno osiguranje	222	9.091	2.206
Obrazovanje	433	14.139	2.007
Djelatnosti zdravstvene zaštite i socijalne skrbi	479	10.350	2.493
Umjetnost, zabava i rekreacija	2.557	3.731	1.644
Ostale uslužne djelatnosti	4.860	2.340	1.380

Izvor: Državni zavod za statistiku, podaci za 2024. godinu

Nezaposleni

Stopa
Stopa nezaposlenosti
11,20%

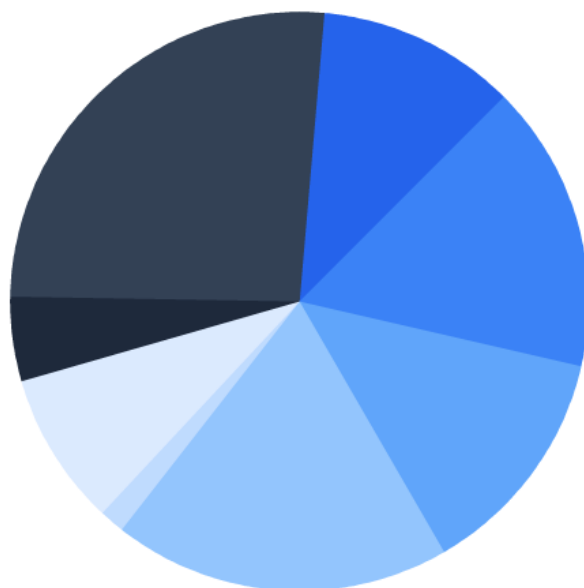
Izvor: Državni zavod za statistiku, podaci za 2024. godinu

Nezaposleni po djelatnostima

Djelatnost	Broj
Poljoprivreda, šumarstvo i ribarstvo	269
Rudarstvo i vađenje	23
Prerađivačka industrija	1.470
Opskrba električnom energijom, plinom, parom i klimatizacija	15
Opskrba vodom, uklanjanje otpadnih voda, gospodarenje otpadom te djelatnosti sanacije okoliša	106
Građevinarstvo	1.251
Trgovina na veliko i na malo, popravak motornih vozila i motocikla	2.157
Prijevoz i skladištenje	951
Djelatnosti pružanja smještaja te pripreme i usluživanja hrane	2.757
Informacije i komunikacije	196
Financijske djelatnosti i djelatnosti osiguranja	97
Poslovanje nekretninama	113
Stručne, znanstvene i tehničke djelatnosti	648
Administrativne i pomoćne uslužne djelatnosti	880
Javna uprava i obrana, obvezno socijalno osiguranje	840
Obrazovanje	739
Djelatnosti zdravstvene zaštite i socijalne skrbi	511
Umjetnost, zabava i rekreacija	249
Ostale uslužne djelatnosti	871
Neraspoređeno	2.247
Ukupno	16.390

Izvor: Hrvatski zavod za zapošljavanje, podaci za 2024. godinu

Registrirani nezaposleni po rodovima zanimanja



- Vojna zanimanja: 3
- Zakonodavci/zakonodavke, dužnosnici/dužnosnice i direktori/direktorice: 12
- Znanstvenici/znanstvenice, inženjeri/inženjerke i stručnjaci/stručnjakinje: 2027
- Tehničari/tehničarke i stručni suradnici/stručne suradnice: 2622
- Administrativni službenici/administrativne službenice: 2118
- Uslužna i trgovačka zanimanja: 3064
- Poljoprivrednici/poljoprivrednice, šumari/šumarke, ribari/ribarke, lovci/lovkinje: 200
- Zanimanja u obrtu i pojedinačnoj proizvodnji: 1371
- Rukovatelji/rukovateljice postrojenjima i strojevima, industrijski proizvođači/industrijske proizvođačice i sastavljači/sastavljačice proizvoda: 730
- Jednostavna zanimanja: 4243

Izvor: Hrvatski zavod za zapošljavanje, podaci za 2024. godinu

Kontakti potpornih institucija

Naziv	Kontakt	Web
Javna ustanova RERA S.D. za koordinaciju i razvoj Splitsko-dalmatinske županije	info@rera.hr	http://www.rera.hr/
Županijska komora Split	hgkst@hgk.hr	https://www.hgk.hr/zupanijska-komora-split
Obrtnička komora Splitsko-dalmatinske županije	ok.split@hok.hr	https://obrtnicka-komora-split.hr/
CEKOM 3LJ - Centar kompetencija Trilj	info@cekom3lj.hr	http://cekom3lj.hr

Naziv	Kontakt	Web
UNIST TEHNOLOŠKI PARK d.o.o. za unapređenje poduzetničke infrastrukture	tehnoloski.park@unist.hr	https://spinit.unist.hr/
Tehnološki park Split	tps@agencija-rast.hr	https://tps.com.hr/
Digitalna Dalmacija	info@digitalnadalmacija.hr	https://digitalnadalmacija.hr/