

Lika-Senj County

Lika-Senj County spans 5,350.00 km² of land and 596.63 km² of sea surface. Its geographical position, geostrategic location, and unique natural features create a blend of mountainous and coastal regions, making it one of the most diverse counties with significant development potential. Gospić is the administrative center of the County. Despite its relatively large area, Lika-Senj County is the least populated and sparsely inhabited region in Croatia, ranking last (21st place) compared to other counties and the City of Zagreb.

Lika-Senj County encompasses four cities—Gospić, Novalja, Otočac, Senj—and eight municipalities: Brinje, Donji Lapac, Karlobag, Lovinac, Perušić, Plitvička Jezera, Udbina, and Vrhovine. It is divided between mountainous Croatia and the Croatian Littoral, bordered by Primorje-Gorski Kotar County to the northwest, Karlovac County to the north, Zadar County to the south and southeast, and Bosnia and Herzegovina to the east. Positioned as a crossroads, it connects major Croatian cities—Zagreb, Rijeka, and Split—as well as Zadar and Karlovac.

The County benefits from excellent transportation infrastructure, including the A1 highway (connecting Zagreb-Split-Dubrovnik) and national roads linking Zadar and Karlovac. Gospić and Otočac serve as significant transit hubs. Railways ensure regional and national connectivity, while nearby airports in Rijeka (Krk Island) and Zadar provide access to domestic and international destinations. Investment in maritime infrastructure—ports, docks in Senj, Stinica Bay, Žigljen, Novalja—has enhanced connections to islands like Pag, Rab, and Krk.

Natural advantages include vast forests, abundant freshwater reserves, significant hydropower potential, agricultural land, and aquaculture opportunities. The County prioritizes industries such as wood processing, food production, agriculture and livestock farming, renewable energy, and tourism (coastal, eco, and rural tourism). Remarkably, 58% of Croatia's national parks are in Lika-Senj County, including Plitvice Lakes, Paklenica, and Northern Velebit, along with Velebit Nature Park and many protected areas.

Lika-Senj County invites investments through developed infrastructure, strategic location, proximity to EU and Southeast Europe markets, established entrepreneurial zones, and incentives for investors. The Development Center offers services like incubation, coworking spaces, business education, and support for start-ups. It acts as a one-stop hub for entrepreneurial and investment services.

There are numerous reasons to invest in Lika-Senj County. These include its developed infrastructure (social, transport, business, telecommunications), excellent geostrategic location (equidistant from Croatia's three main trade hubs—Zagreb, Rijeka, and Split), proximity to EU and Southeastern European markets (bordering Bosnia and Herzegovina), established entrepreneurial zones ready to welcome investors, highly motivated workforce, availability of national, regional, and local incentives for investments, and excellent quality of life.

To foster entrepreneurship, Lika-Senj County established the Development Center, a central institution offering professional business services to entrepreneurs and investors. The Development Center acts as a "one-stop service" for investors, consolidating all required services in a single location. Its support focuses on incubation, acceleration, and facilities for processing fruits and honey, aiding both new and existing entrepreneurs. The Center provides information on financial incentives and the latest trends, organizes educational workshops, seminars, and conferences for skill development, and offers virtual incubators and coworking services, including business registration for users, networking opportunities for incubator members, help finding business

partners, reduction of operational costs, IT support, access to fully equipped coworking spaces, shared meeting and presentation facilities, expertise in managing start-ups during their early years, virtual promotional space for members and online education.

[Source: Lika-Senj County, March 2025]

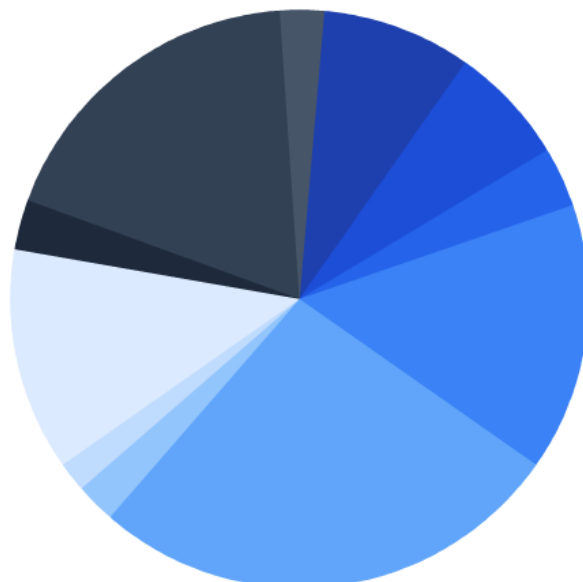
Osnovni pokazatelji

BDP EUR	738.827.158
Broj stanovnika	43.058
Muškarci	21.430
Žene	21.628
Starosti 0-14	5.603
Starosti 15+	37.455
BDP po stanovniku EUR	17.222,69
Površina km ²	5.353

Izvor: Central Bureau of Statistics: GDP (2023), Population (2024, Estimate), Area size (2021)

Bruto dodana vrijednost po djelatnostima

EUR



- Poljoprivreda, šumarstvo i ribarstvo: 59539564.44
- Rudarstvo i vađenje te ostale industrije: 39615167.03
- Prerađivačka industrija: 20537766.72
- Građevinarstvo: 91130104.17
- Trgovina na veliko i na malo, prijevoz i skladištenje, smještaj, priprema i usluživanje hrane: 164689167.76
- Informacije i komunikacije: 13009942.31
- Financijske djelatnosti i djelatnosti osiguranja: 9043984.84
- Poslovanje nekretninama: 76270365.91
- Stručne, znanstvene, tehničke, administrativne i pomoćne uslužne djelatnosti: 16892174.57
- Javna uprava i obrana, obrazovanje, djelatnosti zdravstvene zaštite i socijalne skrbi: 112602001.23
- Ostale uslužne djelatnosti: 14807456.75

Izvor: Central Bureau of Statistics, data for 2023

Infrastruktura

Autoceste km	118
Širokopojasni priključci broj i gustoća	10.162 / 58%
Broj izdanih građevinskih dozvola	230

Izvor: Central Bureau of Statistics: Motorways (2024), Building permits (2024), Croatian Regulatory Agency for Network Industries: Broadband Connections (Q2 2024)

Investicije

	Iznos
Inozemna izravna ulaganja milijuni EUR	463

Izvor: Croatian National Bank, 1993 - 2025

Inozemna izravna ulaganja po djelatnosti

mil. EUR

Djelatnost	Iznos
Electricity, gas, steam and air conditioning supply	238,55
Real estate ownership investments	104,12
Civil engineering	60,70
Accommodation	3,15
Manufacture of chemicals and chemical products	1,90
Other	-200,19

Izvor: Croatian National Bank, 1993 - 2025

Inozemna izravna ulaganja po zemlji porijekla

mil. EUR

Država	Iznos
Kina	122,42
PUP Hong Kong Kina	115,82
Slovenija	99,56
Njemačka	87,47
Austrija	14,23
Ostalo	23,31

Izvor: Croatian National Bank, 1993 - 2025

Bruto investicije u novu dugotrajnu imovinu prema lokaciji investicijskih objekata i vrstama imovine

Vrsta imovine	Iznos (EUR, 000)
Građevinski objekti, prostori i građevine	98.236
Postrojenja i oprema s montažom	51.366
Transportna imovina	15.567
Biološka imovina	4.811
Intelektualna imovina	876
Ukupno	175.742

Izvor: Central Bureau of Statistics, data for 2024

Najveći investitori

Naziv poduzeća	Djelatnost	Web
LIČKE VODE d.o.o.	WATER SUPPLY; SEWERAGE; WASTE MANAGMENT AND REMEDICATION ACTIVITIES	http://info@licke-vode.hr
HADRIA d.o.o.	ACCOMMODATION AND FOOD SERVICE ACTIVITIES	http://hadria@hadria.hr
CALCIT LIKA d.o.o.	BUSINESS ENTITY WITHOUT ACTIVITY IDENTIFICATION	http://www.calcit.com

Naziv poduzeća	Djelatnost	Web
MILLEM-INŽENJERING d.o.o.	MANUFACTURING	http://www.millem-inzenjering.hr
E.MAX d. o. o.	CONSTRUCTION	http://-
AMD d.o.o.	ACCOMMODATION AND FOOD SERVICE ACTIVITIES	http://-
GS-GRADNJA d.o.o.	CONSTRUCTION	http://-
DEMIL TECH d.o.o.	MANUFACTURING	http://-
LIKA CESTE d.o.o.	CONSTRUCTION	http://www.likaceste.hr
G. P. D. Trcol, građevinsko-prijevoznačka djelatnost, vl. Slobodan Trcol, Novalja, Čiaponjac III/1	BUSINESS ENTITY WITHOUT ACTIVITY IDENTIFICATION	http://-

Izvor: Financial Agency, data for 2024

Maksimalni intenzitet potpora za ulaganje po Zakonu o poticanju ulaganja

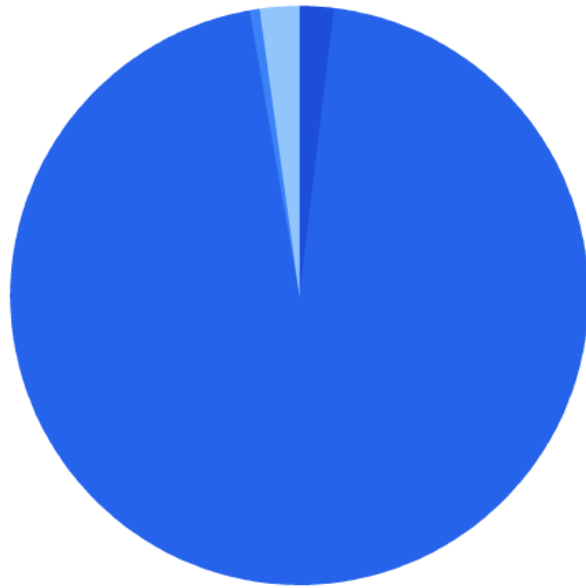
Velika poduzeća	Srednja poduzeća	Mala i mikro poduzeća
40%	50%	60%

Izvor: 2022-2027 Regional Aid Map for Croatia

Međunarodna razmjena

Izvoz po djelatnosti

000 EUR

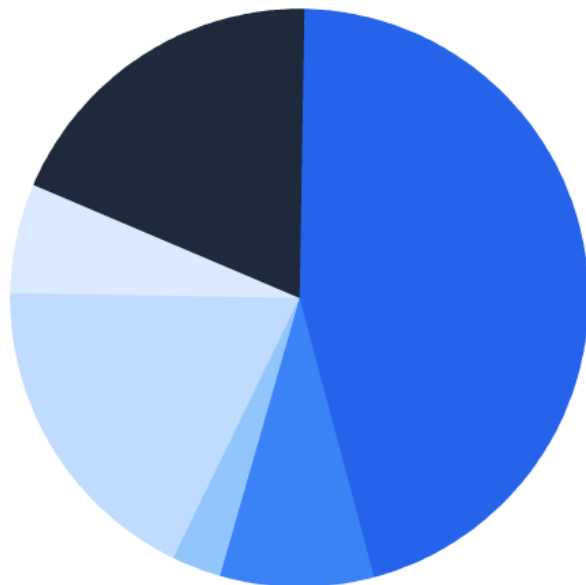


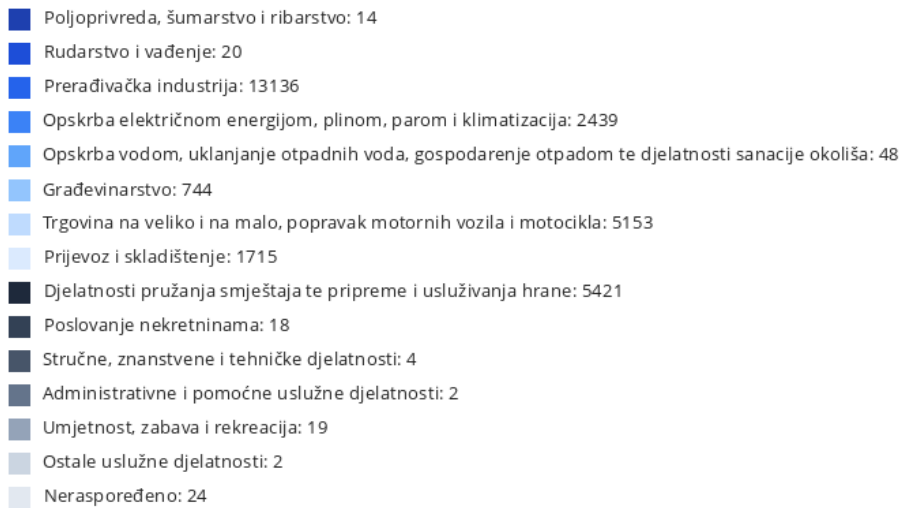
- Poljoprivreda, šumarstvo i ribarstvo: 67
- Rudarstvo i vađenje: 1518
- Prerađivačka industrija: 75326
- Opskrba vodom, uklanjanje otpadnih voda, gospodarenje otpadom te djelatnosti sanacije okoliša: 336
- Građevinarstvo: 3
- Trgovina na veliko i na malo, popravak motornih vozila i motocikla: 1686
- Prijevoz i skladištenje: 9
- Djelatnosti pružanja smještaja te pripreme i usluživanja hrane: 2
- Administrativne i pomoćne uslužne djelatnosti: 133

Izvor: Central Bureau of Statistics, data for 2024

Uvoz po djelatnosti

000 EUR

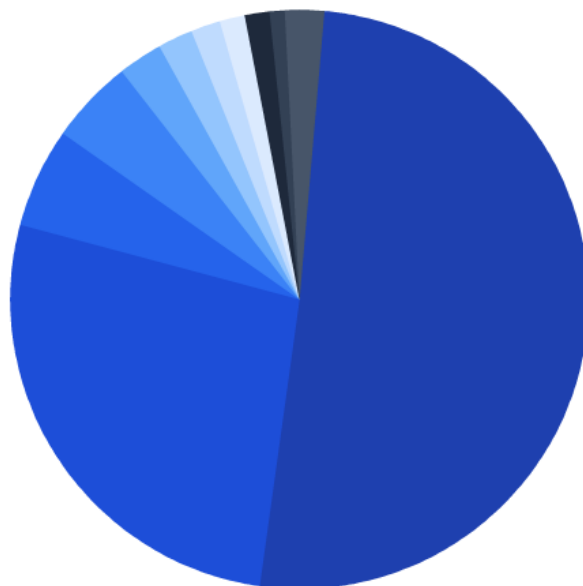




Izvor: Central Bureau of Statistics, data for 2024

Izvoz po državi

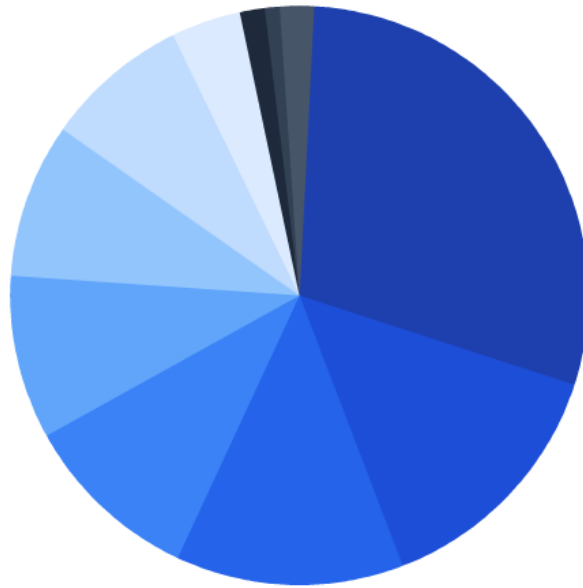
000 EUR



Izvor: Central Bureau of Statistics, data for 2024

Uvoz po državi

000 EUR



- Slovenija: 8564
- Njemačka: 4066
- Austrija: 3667
- Kina: 2862
- Francuska: 2627
- Poljska: 2472
- Italija: 2292
- Bosna i Hercegovina: 1039
- Nizozemska: 396
- Španjolska: 217
- Ostalo: 557

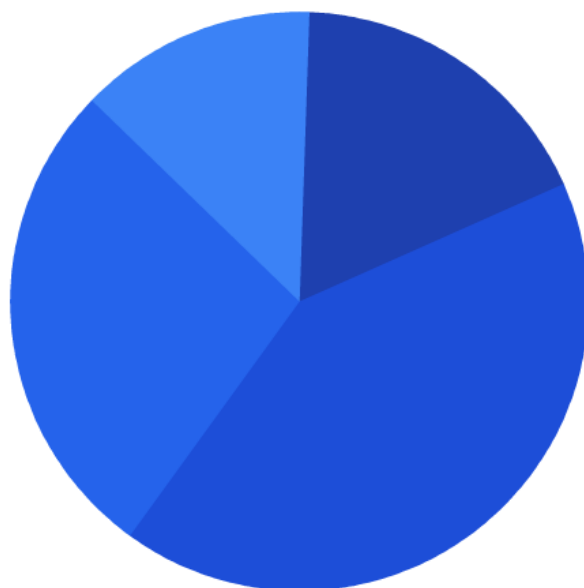
Izvor: Central Bureau of Statistics, data for 2024

Obrazovanje

Nivo obrazovanja	Broj učenika
Dječji vrtići i druge pravne osobe koje ostvaruju program predškolskog odgoja	1.382
Osnovne škole, početak školske godine	3.039
Srednje škole, početak školske godine	1.021
Studenti upisani na stručni I sveučilišni studij prema prebivalištu	829

Izvor: Central Bureau of Statistics, data for 2024/2025

Broj učenika koji su završili školovanje



- Gimnazije: 67
- Tehničke i srodne škole: 153
- Industrijske i obrtničke škole: 100
- Srednje škole za odrasle: 49

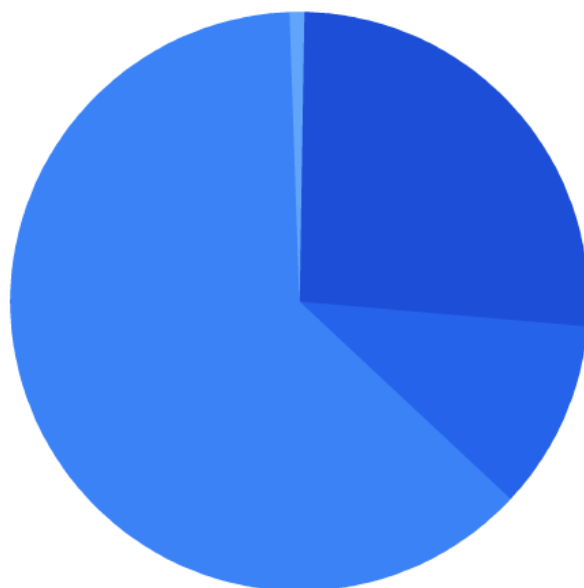
Izvor: Central Bureau of Statistics, data for 2023/2024

Broj učenika i ustanova po obrazovnim sektorima

Obrazovni sektor	Broj ustanova	Broj učenika
Tourism and catering	3	207
Economics, trade and business administration	2	132
Electrical engineering and computing	3	131
Health and social work	1	123
Transport and logistics	1	68
Mechanical engineering, shipbuilding and metallurgy	2	63
Forestry, wood processing and wood processing	1	50
Construction and geodesy	1	42
Personal, security and other services	1	42

Izvor: Ministry of Science and Education, data for 2024/2025

Studenti koji su diplomirali/završili sveučilišni ili stručni studij



- Visoke škole: 0
- Veleučilišta: 70
- Fakulteti - stručni studij: 28
- Fakulteti - sveučilišni studij: 166
- Umjetničke akademije: 2

Izvor: Državni zavod za statistiku, podaci za 2024. godinu

Visoka učilišta i diplomirani studenti

Naziv	Studenti koji su diplomirali/završili sveučilišni ili stručni studij
-------	--

Polytechnic "Nikola Tesla" in Gospić	49
---	----

Izvor: Državni zavod za statistiku, podaci za 2021. godinu

Poslovna statistika poduzeća

Djelatnost	Broj registriranih pravnih osoba	Broj zaposlenih osoba	Prosječne mjesečne bruto plaće po zaposlenome po djelatnostima (EUR)
Poljoprivreda, šumarstvo i ribarstvo	70	953	1.781
Rudarstvo i vađenje	8	36	1.699
Prerađivačka industrija	155	1.026	1.393
Opskrba električnom energijom, plinom, parom i klimatizacija	21	397	1.973

Djelatnost	Broj registriranih pravnih osoba	Broj zaposlenih osoba	Prosječne mjesečne bruto plaće po zaposlenome po djelatnostima (EUR)
Opskrba vodom, uklanjanje otpadnih voda, gospodarenje otpadom te djelatnosti sanacije okoliša	26	657	1.413
Građevinarstvo	193	720	1.300
Trgovina na veliko i na malo, popravak motornih vozila i motocikla	149	1.206	1.356
Prijevoz i skladištenje	91	1.053	1.588
Djelatnosti pružanja smještaja te pripreme i usluživanja hrane	235	1.283	1.290
Informacije i komunikacije	26	49	1.757
Financijske djelatnosti i djelatnosti osiguranja	1	153	1.724
Poslovanje nekretninama	44	50	1.177
Stručne, znanstvene i tehničke djelatnosti	115	202	1.575
Administrativne i pomoćne uslužne djelatnosti	75	143	1.197
Javna uprava i obrana, obvezno socijalno osiguranje	70	1.826	2.106
Obrazovanje	40	1.292	1.885
Djelatnosti zdravstvene zaštite i socijalne skrbi	51	954	2.270
Umjetnost, zabava i rekreacija	274	309	1.751
Ostale uslužne djelatnosti	597	133	1.473

Izvor: Central Bureau of Statistics, data for 2024

Nezaposleni

	Stopa
Stopa nezaposlenosti	8,20%

Izvor: Central Bureau of Statistics, data for 2024

Nezaposleni po djelatnostima

Djelatnost	Broj
Poljoprivreda, šumarstvo i ribarstvo	46
Rudarstvo i vađenje	2
Prerađivačka industrija	98
Opskrba električnom energijom, plinom, parom i klimatizacija	1
Opskrba vodom, uklanjanje otpadnih voda, gospodarenje otpadom te djelatnosti sanacije okoliša	19
Građevinarstvo	62
Trgovina na veliko i na malo, popravak motornih vozila i motocikla	100
Prijevoz i skladištenje	35
Djelatnosti pružanja smještaja te pripreme i usluživanja hrane	173
Informacije i komunikacije	6
Financijske djelatnosti i djelatnosti osiguranja	4
Poslovanje nekretninama	5
Stručne, znanstvene i tehničke djelatnosti	19
Administrativne i pomoćne uslužne djelatnosti	36
Javna uprava i obrana, obvezno socijalno osiguranje	119
Obrazovanje	40
Djelatnosti zdravstvene zaštite i socijalne skrbi	39
Umjetnost, zabava i rekreacija	46
Ostale uslužne djelatnosti	60
Neraspoređeno	222

Djelatnost

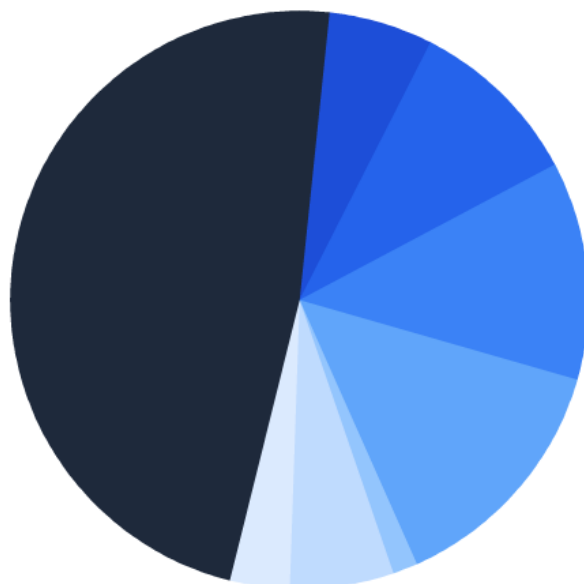
Broj

Ukupno

1.132

Izvor: Croatian Employment Service, data for 2024

Registrirani nezaposleni po rodovima zanimanja



- Zakonodavci/zakonodavke, dužnosnici/dužnosnice i direktori/direktorice: 1
- Znanstvenici/znanstvenice, inženjeri/inženjerke i stručnjaci/stručnjakinje: 83
- Tehničari/tehničarke i stručni suradnici/stručne suradnice: 107
- Administrativni službenici/administrativne službenice: 135
- Uslužna i trgovačka zanimanja: 154
- Poljoprivrednici/poljoprivrednice, šumari/šumarke, ribari/ribarke, lovci/lovkinje: 13
- Zanimanja u obrtu i pojedinačnoj proizvodnji: 63
- Rukovatelji/rukovateljice postrojenjima i strojevima, industrijski proizvođači/industrijske proizvođačice i sastavljači/sastavljačice proizvoda: 36
- Jednostavna zanimanja: 537

Izvor: Croatian Employment Service, data for 2024

Kontakti potpornih institucija

Naziv	Kontakt	Web
Development Center of Lika-Senj County	razvojni.centar@licko-senjska.hr	http://www.rc.licko-senjska.hr/

Naziv	Kontakt	Web
Lika-Senj County, Administrative Department for Economy, Maritime Affairs and Transport	gospodarstvo@licko-senjska.hr	http://www.licko-senjska.hr
Public institution of Lika-Senj County Development Agency - LIRA	lira@lsz-lira.hr	https://www.lsz-lira.hr/
Ragan Entrepreneurial Center	info@ragan.hr	https://www.ragan.hr/
Institution for the development of the City of Senj	info@ras.hr	http://www.ras.hr
Croatian Chamber of Commerce Otočac County Chamber	hgkot@hgk.hr	https://www.hgk.hr/zupanijska-komora-otocac
Chamber of Crafts of Lika-Senj County	ok.gospic@hok.hr	https://www.oklsz.hr
Local action group LAG Lika	lag-lika@lag-lika.hr	https://lag-lika.hr/home/
Cluster Lika Destination	info@lika-destination.hr	https://www.lika-destination.hr/en/
HAMAG-BICRO Branch Gospić	ana.vrkljan@hamagbicro.hr	https://en.hamagbicro.hr/
HBOR Regional Office for Lika	flokas@hbor.hr	https://www.hbor.hr/contact/198